

BULLETIN DU STATEC 2

La journée d'un résident

Sommaire

Première enquête « emploi du temps des personnes »	5
1. Le travail rémunéré	7
2. Le travail non rémunéré	8
3. Les études	11
4. Travail associatif, bénévole et aide informelle à d'autres ménages	13
5. Les déplacements	14
6. Le temps de loisir et de détente	22
7. Les besoins physiologiques	30
Méthodologie	36
Annexes	39

2016

STATEC

Institut national de la statistique
et des études économiques

SAVOIR
POUR AGIR

BULLETIN DU STATEC 2

La journée d'un résident

Sommaire

Première enquête « emploi du temps des personnes »	5
1. Le travail rémunéré	7
2. Le travail non rémunéré	8
3. Les études	11
4. Travail associatif, bénévole et aide informelle à d'autres ménages	13
5. Les déplacements	14
6. Le temps de loisir et de détente	22
7. Les besoins physiologiques	30
Méthodologie	36
Annexes	39

2016

STATEC

Institut national de la statistique
et des études économiques

SAVOIR
POUR AGIR

Impressum

Responsable de la publication

Dr Serge Allegrezza

Coordination et rédaction

Lucile Bodson

Armande Frising

Guillaume Osier

STATEC

Institut national de la statistique
et des études économiques

Centre Administratif Pierre Werner
13, rue Erasme
L-1468 Luxembourg-Kirchberg

Téléphone	247-84219
Fax	46 42 89
E-mail	info@statec.etat.lu
Internet	www.statec.lu

Décembre 2016

Volume LXIII

N° 02/2016

ISSN 0076-1583

Prix de ce numéro: 3,70 euros

La reproduction totale ou partielle du présent bulletin est autorisée
à condition d'en citer la source.

Conception: Interpub', Luxembourg

Table des matières

La journée d'un résident

Sommaire	1
Table des matières	3
Première enquête « emploi du temps des personnes »	5
1. Le travail rémunéré	7
1.1 Le travail professionnel	7
1.2 La recherche d'un emploi	8
1.3 Les emplois secondaires	8
2. Le travail non rémunéré	8
2.1 Les travaux domestiques	8
2.2 La satisfaction liée aux travaux domestiques	10
3. Les études	11
3.1 École et université	11
3.2 Devoirs, préparation des cours et formations extra-scolaires, non-professionnelles	12
4. Travail associatif, bénévole et aide informelle à d'autres ménages	13
4.1 Travail bénévole	13
4.2 Aide informelle à d'autres ménages	13
4.3 Participation à des réunions ou manifestations d'organisations (hors sportives)	13
5. Les déplacements	14
5.1 Les moyens de transport utilisés	16
5.2 Les déterminants du temps de déplacement quotidien : analyse au moyen d'un modèle TOBIT	17
5.3 Quelques nuances dans l'utilisation des moyens de transport selon l'objet du déplacement	19
5.4 Les heures de pointe	19
5.5 L'objet du déplacement selon l'heure de la journée	21
6. Le temps de loisir et de détente	22
6.1 Répartition du temps de loisir et de détente quotidien	23
6.2 Les activités physiques et sportives de loisirs	25
7. Les besoins physiologiques	30
7.1 Manger et boire	30
7.2 Soins personnels et médicaux à domicile	33
7.3 Dormir	33

Méthodologie	36
L'enquête sur l'emploi du temps (HETUS)	36
Annexes	39
Annexe 1 : La nomenclature des activités	39
Annexe 2 : Extrait d'un agenda	40
Annexe 3 : Activités en 3 digits ; semaine et weekend	41
Annexe 4 : Activités en 3 digits ; lundi à vendredi	44
Annexe 5 : Activités en 3 digits ; le samedi	47
Annexe 6 : Activités en 3 digits ; le dimanche	50

Première enquête "emploi du temps des personnes"

L'enquête sur l'emploi du temps qui a été conduite par le STATEC en 2014 fournit pour la première fois des données qui permettent d'étudier de nombreuses thématiques contemporaines que les autres sources de données ne permettent souvent pas d'appréhender de manière aussi fine. À la différence d'autres sources de données qui vont plutôt s'attacher à mesurer la fréquence d'une activité, les enquêtes sur l'emploi du temps dressent un tableau plus précis en collectant la durée des activités, c'est-à-dire une information de nature quantitative.

Les bénéfices

Parmi les exemples d'utilisation de ces données, on peut citer la question des déplacements, essentielle au Luxembourg, celle de la répartition des tâches au sein des ménages, ou encore l'aménagement du temps de travail avec la conciliation entre vie privée et vie professionnelle. Plus globalement, ces données permettent d'étudier la qualité de vie des individus qui résident au Luxembourg au travers du temps passé à faire leurs différentes activités. En outre, en collectant pour chaque activité déclarée le ressenti des personnes, c'est-à-dire si elles ont perçu ou pas l'activité comme étant agréable, l'enquête sur l'emploi du temps permet de construire des indicateurs de satisfaction qui sont essentiels pour l'étude du bien-être des individus. Elle constitue ainsi une source de données importante pour la construction d'indicateurs de « PIBien-être » au Luxembourg, intégrant une composante qualitative à celle purement marchande de la production économique, telle que mesurée par le PIB.

Du point de vue macro-économique, les enquêtes sur l'emploi du temps permettent d'imputer une valeur monétaire à toute une série d'activités qui, bien qu'étant créatrices de richesse, ne sont pas toujours bien prises en compte dans les indicateurs traditionnels de la production nationale construits autour du Produit Intérieur Brut (PIB). Il s'agit par exemple du travail domestique (cuisine, bricolage, jardinage etc.), du travail bénévole, ou encore des activités non marchandes (associations, services publics etc.). Une limite concerne cependant les activités illégales (drogue, prostitution etc.), qui ne sont pas couvertes par la collecte. On peut alors imputer une valeur monétaire à une activité sur la base de sa durée (selon l'adage bien connu, le temps n'est-il pas de l'argent ?). Par exemple, faire une heure de ménage chez soi ou s'occuper de son jardin

sont des activités qui créent de la richesse au niveau global. Leur valeur correspondrait au tarif que l'on paierait sur le marché pour ces services¹.

Limites

À côté des bénéfices que l'on peut en tirer, les données sur l'emploi du temps des personnes doivent cependant être utilisées et interprétées avec discernement. Tout d'abord, comme pour toutes les enquêtes qui sont réalisées sur un échantillon de la population, les résultats sont inévitablement affectés par des erreurs d'échantillonnage en raison du fait qu'un échantillon n'est toujours qu'une fraction réduite de la population totale. Dans le cas de l'enquête luxembourgeoise, ce sont un peu plus de 2000 individus qui composent l'échantillon de l'enquête. La conséquence de cela est qu'il est souvent délicat de chercher à publier des estimations sur des sous-populations qui sont de tailles trop petites. Des estimations jugées peu fiables au regard de la taille de l'échantillon sont généralement marquées en tant que telles dans les publications et font l'objet d'un message d'alerte sous la forme d'une note de bas de page. Par ailleurs, la dimension temporelle s'ajoute à la dimension spatiale : en effet, les enquêtes emploi du temps portent sur un échantillon d'individus pour lesquels l'information n'est généralement collectée que pour deux jours (un jour de la semaine et un jour du week-end) déterminés à l'avance selon un processus aléatoire. La sélection aléatoire des jours introduit une instabilité supplémentaire dans les estimations.

Toujours en raison de la faible taille de l'échantillon (à la fois d'individus et de jours), il est tout aussi illusoire de chercher à estimer de manière précise la durée moyenne pour des activités qui sont trop rares. C'est l'une des raisons pour lesquelles la nomenclature des activités que le STATEC a utilisée reste assez globalisante: on aura, par exemple, une catégorie « entretiens relatifs aux voitures » sans faire la distinction entre des activités comme le lavage de la voiture ou le remplacement des pneus. De la même façon, la catégorie « s'occuper des animaux de compagnie » renferme de nombreuses

¹ Il faudrait cependant tenir compte du fait que le « prix » d'un jardinier amateur est inférieur à celui d'un jardinier professionnel. Il y a donc une composante « qualité » à prendre aussi en compte.

activités possibles : donner à manger au chien, visites chez le vétérinaire, nettoyer l'aquarium des poissons etc. En plus de la taille limitée de l'échantillon, la forme choisie pour les agendas utilisés pour la collecte ne permettait également pas d'aller à un niveau trop fin dans la description des activités. En effet, afin de ne pas alourdir la charge que faisait peser sur les individus le remplissage des agendas de l'enquête, le STATEC a adopté un agenda de type ouvert, dans lequel les activités étaient rapportées librement par les personnes en utilisant leurs propres termes. Un inconvénient de cette approche était que la description qui était faite des activités manquait parfois de précision et rendait impossible une description trop précise de l'emploi du temps des personnes. À l'opposé, le recours à un agenda de type fermé dans lequel la liste des activités est pré-codifiée n'aurait pas été une panacée : cette solution aurait certes permis d'améliorer la précision des activités renseignées dans les agendas, mais cela se serait sans doute fait au prix d'une lourdeur accrue de l'enquête et donc d'une participation encore plus faible des individus.

Un autre souci apparaît lorsque l'on cherche à estimer une durée moyenne pour une activité. Dans ce cas, deux approches sont envisageables :

- Soit on prend la moyenne des durées déclarées pour l'activité sous étude dans chacun des agendas qui composent l'échantillon. Dans ce cas, en raison du fait que la collecte ne se fait que sur deux jours, certaines activités peuvent très bien ne pas avoir été réalisées à ce moment-là. À titre d'exemple, une personne qui est actuellement en emploi peut fort bien avoir été en congés le jour où elle a répondu à l'enquête. Dans ce cas, elle déclarera une durée consacrée à l'emploi égale à zéro.
- Une approche alternative est de prendre la durée moyenne en se basant uniquement sur les agendas dans lesquels l'activité a été déclarée par la personne. Autrement dit, on ne tient pas compte des agendas dans lesquels la durée de l'activité en question est égale à zéro (On peut parler dans ce cas de moyenne conditionnelle.). Dans le cas de l'emploi principal, on obtient en utilisant cette approche une durée moyenne de 7h38 par jour. En intégrant les durées égales à zéro dans le calcul, la moyenne chute à 2h55 par jour.

Les deux approches sont fondamentalement correctes, chacune ne racontant pas cependant la même histoire. L'approche « conditionnelle » s'intéresse à la durée moyenne d'une activité lorsque celle-ci est réalisée, tandis que l'approche « non-conditionnelle » tient compte également du taux de participation à cette activité, ce qui permet de mettre en perspective les résultats obtenus avec l'approche « conditionnelle ». Par exemple, une activité peut être effectuée régulièrement et intensément par une toute petite minorité de personnes. Calculée selon l'approche « conditionnelle », la durée moyenne de cette activité peut alors être importante, tandis qu'elle devient insignifiante à l'aune de la proportion de personnes qui l'ont réalisée.

Un autre écueil très important dans l'analyse des données sur l'emploi du temps tient au fait que plusieurs activités sont souvent faites simultanément : on peut promener son chien tout en téléphonant, on peut s'occuper de son jardin tout en écoutant de la musique et en parlant à ses enfants, on peut cuisiner et écouter la radio etc. De leur côté, les enquêtes sur l'emploi du temps ne collectent que deux activités pour chaque tranche de dix minutes : l'une dite « principale » et l'autre, facultative, dite « secondaire ». Le choix de l'activité principale est fait par les individus eux-mêmes. Une analyse qui s'appuierait exclusivement sur l'activité principale déclarée dans les agendas peut dans certains cas conduire à des interprétations erronées. Par exemple, si l'on veut estimer le temps moyen que les parents passent à parler à leurs enfants, il ne faudra pas compter uniquement les instants où la personne déclare explicitement parler avec ses enfants¹, mais aussi prendre en compte l'activité secondaire et, plus généralement, toutes les activités durant lesquelles les personnes déclarent être en présence de leurs enfants. On peut logiquement supposer que si les personnes sont en présence de leurs enfants, elles vont au minimum leur parler. Comme autre exemple, on peut citer le temps de lecture. Si l'on se base uniquement sur l'activité principale « lecture », le temps moyen consacré à la lecture au Luxembourg est de 19 minutes. Cependant, d'autres activités conduisent aussi à faire de la lecture (par ex., toutes les activités en lien avec l'éducation : assister aux cours, faire des devoirs etc.).

¹ Si l'on ne se basait que sur l'activité principale, les résidents au Luxembourg ne passeraient en moyenne que 4 minutes par jour à « jouer, lire ou parler aux enfants de leur ménage » !

On pourrait ajouter à cela certaines activités secondaires aussi en lien avec la lecture (par ex., lire dans les transports en commun). On voit donc que le calcul est moins évident qu'il n'y paraît au premier abord et qu'une utilisation sans discernement des données sur l'emploi du temps peut vite conduire à des résultats erronés et à de mauvaises interprétations.

En conclusion, les données sur l'emploi du temps ont clairement des avantages mais également des inconvénients. Il n'empêche que ces données suscitent un intérêt croissant de la part des utilisateurs et des décideurs politiques, notamment dans le cadre de la mesure du bien-être et de la qualité de vie. La méthodologie de l'enquête fait l'objet de débats réguliers au niveau européen afin de tenter de gommer ses faiblesses et d'améliorer encore plus la qualité de ses résultats.

1. Le travail rémunéré

1.1 Le travail professionnel

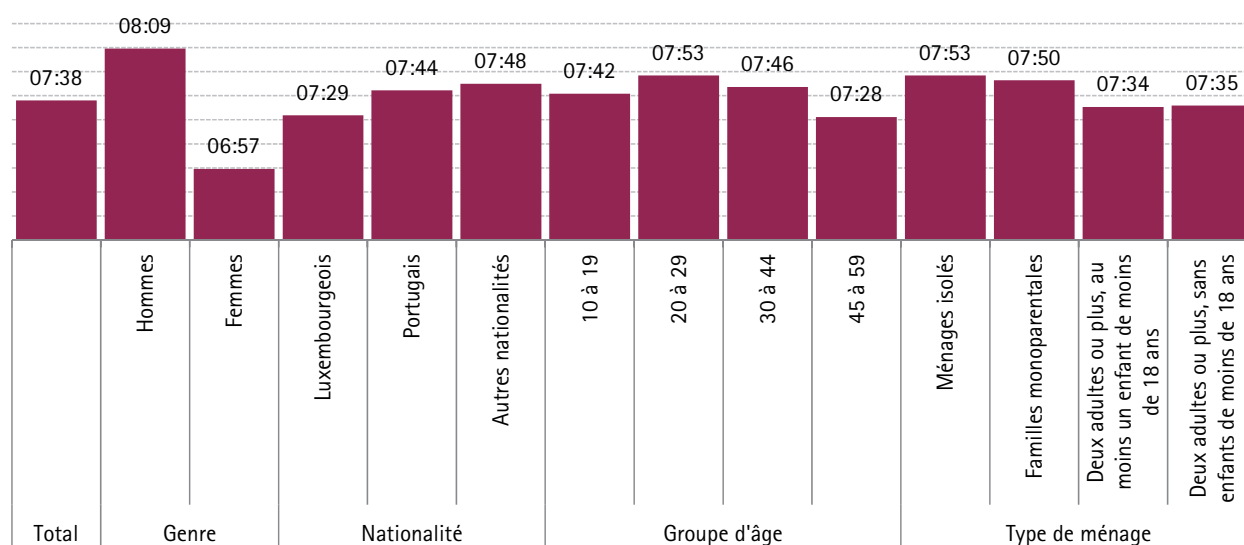
Le travail professionnel occupe une place prépondérante dans l'emploi du temps des personnes. Celui-ci comprend l'emploi principal¹, les activités de recherche d'un emploi et les emplois secondaires.

Les résultats de l'enquête indiquent que les résidents âgés de 10 à 74 ans consacrent en moyenne 3 heures par jour aux activités liées au travail professionnel, la quasi-totalité de ce temps (2h55) étant consacrée à l'emploi principal. Ce chiffre doit cependant être affiné, puisqu'il englobe des personnes qui ne sont pas ou plus en âge de travailler. Par ailleurs, il faut se rappeler que les données sur l'emploi

du temps n'ont été obtenues que pour deux jours, dont un jour de weekend. On peut donc avoir sélectionné par hasard un jour de la semaine durant lequel une personne ne travaille pas, bien qu'elle occupe un emploi. Cela diminue la durée moyenne de l'activité.

Une mesure plus réaliste consisterait alors à regarder uniquement les agendas dans lesquels les personnes ont déclaré avoir travaillé pendant la journée. Dans ce cas, la durée moyenne monte à 7h38 par jour pour l'emploi principal. Pour les personnes qui déclarent travailler à temps plein, la durée moyenne monte à 7h58 par jour, tandis qu'elle est de 5h44 chez les individus travaillant à temps partiel.

Graphique 1: Durée moyenne (hh:mm) par jour consacrée à l'emploi principal, 2014



Source: STATEC; Enquête Emploi du temps 2014

¹ L'emploi principal englobe également les pauses au travail, les réunions et activités syndicales et la formation continue.

Des différences existent selon le genre : les hommes déclarent consacrer 8h09 par jour à leur emploi principal, contre 6h57 pour les femmes. Cet écart s'explique par le recours plus fréquent des femmes à des horaires de travail flexibles (d'après l'enquête, environ 1/3 des femmes qui sont en emploi déclarent travailler à temps partiel, contre seulement 3% des hommes). À part cela, on ne rencontre pas d'écarts vraiment significatifs entre les catégories en termes de durée d'activité. Les principales différences s'expliquent surtout par des écarts au niveau du taux d'emploi.

1.2 La recherche d'un emploi

Pour les individus qui sont concernés, la recherche d'un emploi occupe en moyenne 2h35 par jour. On note des différences selon le genre (3h09 pour les hommes vs. 1h43 pour les femmes) et l'âge (les 30-44 ans consacrent 4h35 à la recherche d'un emploi, contre 1h40 pour les 20-29 ans et 1h12 pour les 45-59 ans). Ces chiffres doivent néanmoins être interprétés avec une certaine prudence compte tenu de la faiblesse de la taille de l'échantillon. En outre, ces écarts entre sous-populations peuvent aussi s'expliquer par des différences d'organisation dans la recherche d'un emploi.

1.3 Les emplois secondaires

Une personne peut occuper officiellement un second emploi en plus de son emploi principal. Un second emploi peut également être effectué à titre informel par toute personne, y compris les étudiants, les chômeurs ou les retraités (par exemple : donner des cours de rattrapage, faire du babysitting). Dans ce cas, il s'agit d'une activité qui apporte un revenu d'appoint.

En se restreignant aux seuls individus qui ont déclaré avoir fait cette activité, on obtient une durée moyenne de 4h06 par jour et par personne consacrée aux emplois secondaires. Les écarts semblent assez peu marqués entre les sous-groupes à l'exception peut-être des élèves et des étudiants, qui consacrent 5h13 à un second emploi (toujours en se restreignant aux personnes ayant effectuées l'activité). Là aussi, en raison de la faible taille de l'échantillon, ces chiffres doivent être pris en compte avec précaution.

2. Le travail non rémunéré

2.1 Les travaux domestiques

Le travail domestique est divers, englobant des activités allant de la cuisine et l'entretien de la maison à des travaux de jardinage ou de réparation. Les courses, la gestion administrative du ménage et les soins apportés aux autres membres du ménage (enfants ou adultes) sont également comptabilisés comme activités domestiques. Cet aspect est souvent présenté comme une valeur ajoutée des enquêtes sur l'emploi du temps par rapport aux autres sources de données. Elles permettent de mesurer l'importance du travail domestique dans le temps des personnes, voire même de lui attribuer une valeur en termes monétaires. Elles permettent également d'étudier les inégalités hommes/femmes en matière de répartition des tâches domestiques au sein du ménage.

Dans son ensemble, le travail domestique occupe en moyenne 2h34 de la journée des résidents. Si l'on se limite aux personnes qui ont effectivement réalisées de telles activités pendant l'enquête (on exclut donc celles qui ont déclaré une durée égale à zéro), la durée moyenne monte à 3h04. Avec 42 minutes par jour, ce sont les travaux de cuisine qui occupent la part la plus importante dans les travaux domestiques. Viennent ensuite l'entretien de la maison (nettoyage, rangement etc.), avec 28 minutes passées en moyenne par jour et par personne, et les courses et utilisation de services (hors internet). Cette dernière catégorie inclut les achats de biens d'équipement et de consommation, mais également l'utilisation de services (par ex., banque, médecin, réparation de la voiture etc.)

Les femmes consacrent en moyenne deux fois plus de temps aux tâches domestiques que les hommes (3h28 par jour, contre 1h42 pour les hommes). À l'exception des travaux de construction, de réparation et de bricolage, cette différence se vérifie pour toutes les catégories de travail domestique. Par ailleurs, les résultats selon l'âge de la personne indiquent que les 60-74 ans consacrent plus de temps aux activités domestiques que le reste de la population (1h de plus par jour en moyenne que les 30-44 ans). Un autre clivage concerne le statut d'activité. Les personnes en emploi consacrent 45 minutes de moins aux activités domestiques (2h27 par jour) que celles qui recherchent un emploi (3h10) et une heure de moins que les retraités (3h32 par jour).

Tableau 1: Durée moyenne (hh:mm) par jour consacrée aux travaux domestiques, 2014

	Total travaux domestiques	Travaux à la cuisine	Entretien de la maison	Création et entretien du textile et des chaussures	Jardinage et soins aux animaux	Travaux de construction, de réparation et de bricolage	Courses et utilisation de services (hors internet)	Gestion du ménage (hors services en ligne)	S'occuper des enfants (jusqu'à 16 ans) du ménage	Soins aux adultes du ménage
Total	02:34	00:42	00:28	00:14	00:16	00:06	00:24	00:07	00:17	00:01
Hommes	01:42	00:22	00:16	00:03	00:14	00:10	00:18	00:07	00:10	00:01
Femmes	03:28	01:03	00:40	00:24	00:18	00:02	00:29	00:08	00:24	00:01
10 à 19	00:40	00:11	00:07	00:02	00:05	00:02	00:11	00:02	00:00	00:00
20 à 29	01:44	00:30	00:18	00:08	00:07	00:05	00:18	00:03	00:14	00:01
30 à 44	02:49	00:43	00:25	00:14	00:10	00:05	00:22	00:06	00:45	00:00
45 à 59	03:10	00:53	00:38	00:21	00:24	00:05	00:28	00:11	00:07	00:02
60 à 74	03:42	01:02	00:45	00:17	00:32	00:12	00:36	00:14	00:02	00:01
Personnes en emploi	02:27	00:39	00:24	00:13	00:13	00:05	00:21	00:07	00:23	00:01
Personnes sans emploi, à la recherche d'un emploi	03:10	01:01	00:40	00:14	00:20	00:06	00:26	00:08	00:15	00:00
Retraités	03:32	00:54	00:41	00:14	00:31	00:16	00:38	00:15	00:02	00:01

Source: STATEC; Enquête Emploi du temps 2014

Les activités domestiques sont davantage une activité du samedi, même si les écarts en termes de durée ne semblent pas extrêmement importants (1/2 heure supplémentaire consacrée aux travaux domestiques le samedi par rapport aux autres jours de la semaine). C'est surtout au niveau de l'entretien de la maison et des courses et utilisation de services (hors internet) que l'on observe les écarts les plus importants entre le samedi et les autres jours de la semaine.

Tableau 2: Durée moyenne (hh:mm) par jour consacrée aux travaux domestiques; semaine, samedi et dimanche, 2014

	Semaine	Samedi	Dimanche
Total travaux domestiques	02:27	03:06	02:37
Travaux à la cuisine	00:40	00:46	00:52
Entretien de la maison	00:27	00:36	00:24
Création et entretien du textile et des chaussures	00:13	00:15	00:16
Jardinage et soins aux animaux	00:14	00:20	00:20
Travaux de construction, de réparation et de bricolage	00:05	00:07	00:06
Courses et utilisation de services (hors internet)	00:23	00:39	00:10
Gestion du ménage (hors services en ligne)	00:07	00:06	00:08
S'occuper des enfants (jusqu'à 16 ans) du ménage	00:17	00:15	00:20
Soins aux adultes du ménage	00:01	00:01	00:01

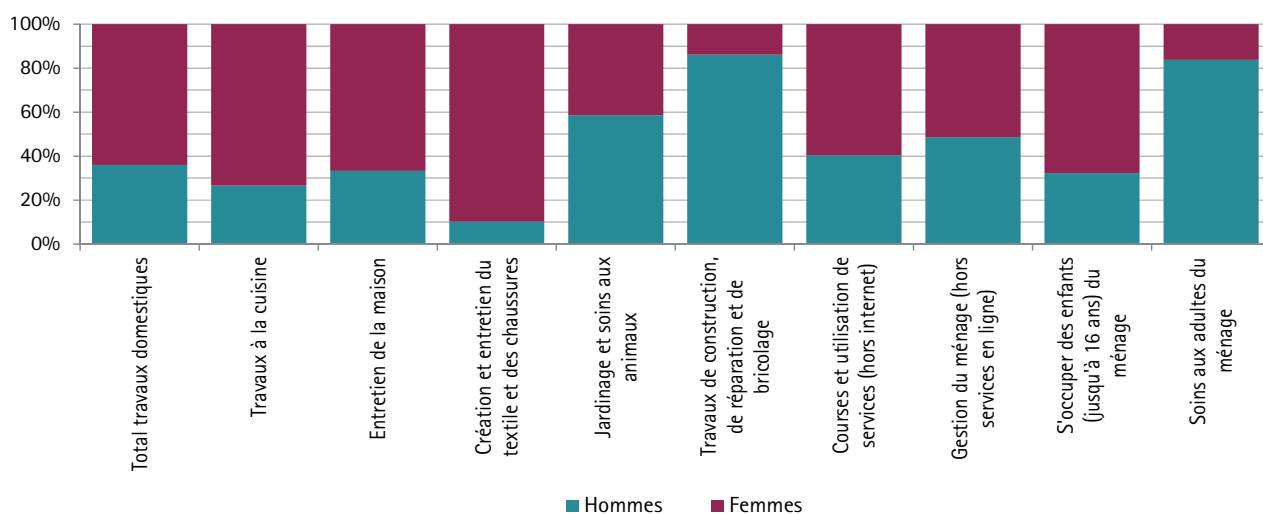
Source: STATEC; Enquête Emploi du temps 2014

Clivage entre femmes et hommes

Une analyse plus fine des inégalités entre hommes et femmes permet de voir comment se répartissent les tâches domestiques au sein des ménages. 36% du temps de travail domestique du ménage est assuré par les hommes, contre 64% pour les femmes. Ce résultat cache cependant des différences importantes selon le type d'activités : en effet, ce sont les femmes qui occupent la plupart du temps consacré aux travaux de cuisine, d'entretien du ménage et de soins des enfants (73%, 67% et 68% respectivement, contre 27%, 33% et 32% pour les hommes). En revanche, les activités de jardinage, de soins des animaux, ainsi que les travaux de construction, de réparation et de bricolage sont plus fréquemment effectuées par les hommes. Il semble donc y avoir un clivage assez marqué entre activités domestiques « intérieures » plutôt effectuées par les femmes et activités domestiques « extérieures » plutôt effectuées par les hommes. Pour ce qui est de la gestion du ménage, la répartition du temps entre hommes et femmes apparaît quasi-égale.

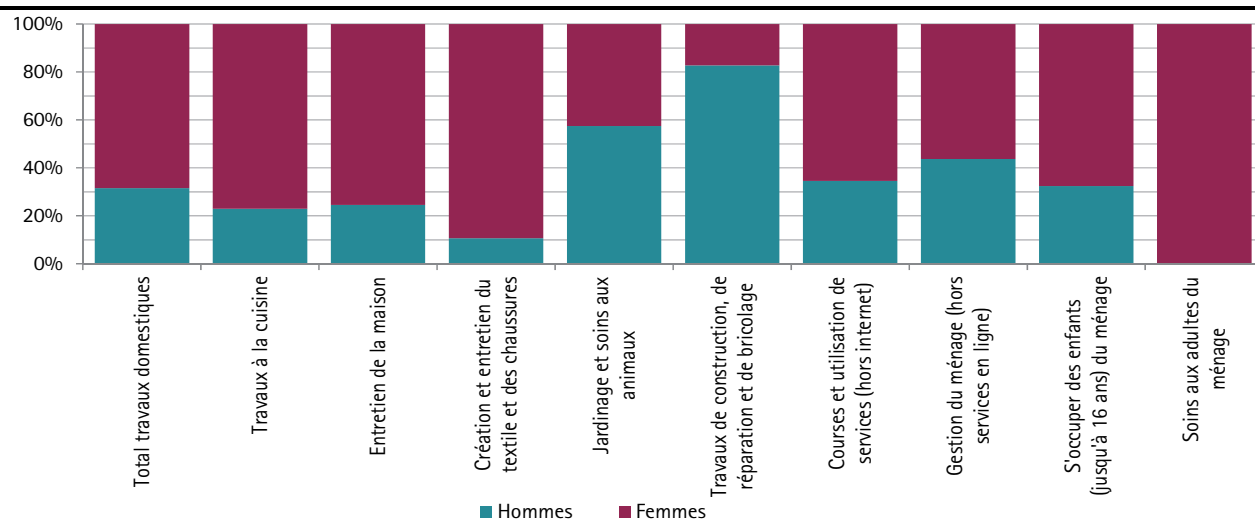
Le clivage entre les différentes activités du travail domestique persiste si l'on regarde uniquement les couples qui ont des enfants. Cependant, on remarque que la part des hommes dans le temps de travail domestique diminue (31% du temps total, contre 69% pour les femmes). Le recours plus fréquent des femmes aux horaires de travail flexibles est une explication parmi d'autres.

Graphique 2: répartition (en % de la durée totale) des activités domestiques entre hommes et femmes au sein des ménages, 2014



Source: STATEC; Enquête Emploi du temps 2014

Graphique 3: répartition (en % de la durée totale) des activités domestiques entre hommes et femmes au sein des ménages, couples avec enfants, 2014



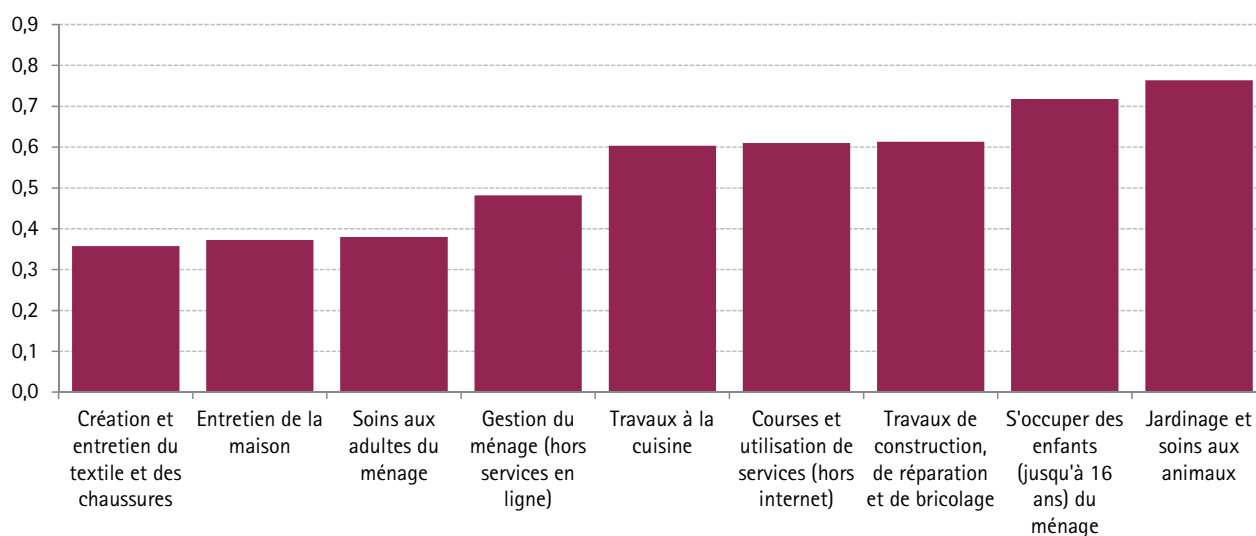
Source: STATEC; Enquête Emploi du temps 2014

2.2 La satisfaction liée aux travaux domestiques

Les activités de travail domestique sont globalement perçues comme agréables par les personnes, ce qui signifie que le score moyen de satisfaction pour ces activités est supérieur à 0. Ce score est construit en attribuant un coefficient de 1 si l'activité a été jugée agréable par la personne, -1 si elle a été jugée désagréable et 0 si elle a été jugée ni l'une ni l'autre. Cette information est demandée aux personnes remplissant l'agenda pour chaque tranche horaire de 10 minutes. En faisant la moyenne des coefficients par activité, on obtient pour chaque

individu un score de satisfaction pour les différentes activités qu'il a réalisées. Si ce score est positif alors on peut dire que l'activité est globalement agréable pour la personne, tandis qu'elle est ressentie comme désagréable si la valeur du score est négative.

Si le score de satisfaction est positif pour toutes les activités de travail domestique, ce qui signifie que ces activités sont en moyenne perçues comme étant agréables, la satisfaction varie néanmoins de 0,358 pour la création et l'entretien de textile et de chaussures et 0,373 pour l'entretien de la maison à 0,764 pour le jardinage et les soins des animaux, qui semble être l'activité la plus plaisante aux yeux des personnes qui la font.

Graphique 4: Score moyen de satisfaction pour les différentes activités de travail domestique, 2014

Source: STATEC; Enquête Emploi du temps 2014

3. Les études

Les études comprennent le temps passé à l'école ou à l'université, le temps consacré aux devoirs (incluant les cours de rattrapage) et les formations extra-scolaires, non professionnelles. En 2014, les concernés, à savoir les élèves/étudiants et les personnes ayant suivi des formations extra-scolaires et non professionnelles, ont consacré en moyenne, 5h41 par jour à l'activité « études » qui est réalisée par 14.1% de la population âgée de 10 à 74 ans.

Les enquêtés concernés par les études consacrent donc en moyenne, les jours où ils pratiquent l'activité, 6h26 par jour de semaine aux études, 2h43 le samedi et 2h21 le dimanche.

Tableau 3: Temps moyen consacré aux études, 2014

	Population ayant réalisé l'activité
Études	05:41
École ou université	05:43
Devoirs	02:10
Formation extra-scolaire, non professionnelle	01:35

Source: STATEC; Enquête Emploi du temps 2014

* 10 à 74 ans ayant réalisé l'activité

3.1 Ecole et université

D'après le tableau ci-dessous, les élèves âgés de 10 ans et plus passent en moyenne, en dehors des repas, 27 heures et 20 min par semaine dans un établissement d'enseignement primaire et 29 heures et 15 min par semaine dans un lycée. Les étudiants quant à eux passeraient 29 heures et 5 minutes dans un établissement d'enseignement tertiaire. Ces chiffres incluent les études surveillées, les activités périscolaires et les récréations.

56% du temps passé à l'école a été ressenti comme « agréable », 36% comme « ni agréable, ni désagréable » et 8% comme « désagréable ».

Tableau 4: Temps moyen passé à l'école ou à l'université par les élèves/étudiants, 2014

	Par jour	Par semaine
École / université	05:44	28:40
Études primaires	05:28	27:20
Études secondaires	05:51	29:15
Études tertiaires	05:49	29:05

Source: STATEC, Enquête Emploi du temps 2014

3.2 Devoirs, préparation des cours et formations extra-scolaires, non-professionnelles

Les élèves de plus de 9 ans et étudiants consacrent en moyenne 1 heure et 13 minutes par jour aux devoirs et aux études, les garçons 10 minutes de plus que les filles. Ces durées moyennes augmentent sans surprise avec le niveau d'enseignement fréquenté, passant de 49 minutes dans l'enseignement primaire à 1 heure et 27 minutes dans l'enseignement supérieur.

En semaine, les élèves et étudiants consacrent en moyenne 2 heures et 7 minutes par jour aux devoirs et aux études, les jours où ils font des devoirs ou étudient. Les jours de weekend, ils y consacrent près d'un quart d'heure de plus en moyenne. Les garçons ont déclaré passer près d'un quart d'heure de plus à étudier ou à faire leurs devoirs que les filles, peu importe le jour. Les élèves de 10 ans et plus, de l'enseignement primaire, y consacrent en moyenne 1 heure et 35 minutes les jours de semaine et 1 heure et 23 minutes les jours de weekend. Ceux de

l'enseignement secondaire déclarent en moyenne près de 2 heures de préparation de cours / tests les jours de semaine où ils s'y mettent et 2 heures et 21 minutes les weekends. Les études supérieures quant à elles requéraient en moyenne près de 3 heures et demie les jours de préparation aux cours / tests.

34% du temps moyen consacré aux devoirs et aux études en dehors de l'école a été ressenti comme agréable, 51% comme indifférent et 15% comme désagréable.

Les formations extra-scolaires, non professionnelles, reprises dans l'enquête, sont les cours de musique et les cours de langues. Les personnes qui suivent des cours de musique, consacrent, en moyenne, les jours où ils se préparent, près d'une heure (01:05) au cours et à la préparation de ce cours. Près de 8 répondants sur 10 ayant suivi des cours de musique sont des élèves ou étudiants et des femmes. Les cours de langue demandent plus de temps : les concernés déclarent y consacrer 1 heure et 45 minutes en moyenne, les jours de cours et/ou de préparation; un peu plus de la moitié des concernés sont en emploi.

Tableau 5: Temps moyen quotidien, consacré aux devoirs et aux études en dehors de l'école par élèves et étudiants, selon les jours, le genre et le niveau des études en cours, 2014

	Ensemble	Garçons	Filles	Ens. primaire	Ens. secondaire	Ens. supérieur
Semaine et weekend	01:13	01:18	01:08	00:49	01:07	01:27
Jour de semaine	01:18	01:23	01:13	01:07	01:11	01:33
Jour de weekend	01:02	01:07	00:56	00:31	01:04	01:35

Source: STATEC, Enquête Emploi du temps 2014

Tableau 6: Temps moyen consacré aux devoirs et aux études en dehors de l'école par élèves et étudiants, selon les jours, le genre et le niveau des études en cours, 2014*

	Ensemble	Garçons	Filles	Ens. primaire	Ens. secondaire	Ens. supérieur
Semaine et weekend	02:10	02:17	02:03	01:33	02:03	03:27
Jour de semaine	02:07	02:13	01:59	01:35	01:58	03:27
Jour de weekend	02:24	02:31	02:16	01:23	02:21	03:27

Source: STATEC, Enquête Emploi du temps 2014

*Ils s'agit des moyennes par jour pour les journées où l'activité est pratiquée

de l'enquête Emploi temps 2014 que les personnes ayant participé à ce type de réunion ou manifestation, y ont consacré en moyenne 1 heure et 50 minutes, les jours où ils y ont participé (2 heures en moyenne les jours de weekend et 1h40 en moyenne les jours de semaine).

Tableau 10: Temps moyen consacré à la participation à des réunions ou manifestations d'organisations, selon le genre et le jour de semaine ou de weekend; population ayant réalisé l'activité, 2014

Ensemble	01:50
Hommes	01:48
Femmes	01:52
Jour de semaine	02:00
Jour de weekend	01:40

Source: STATEC, Enquête Emploi du temps 2014

5. Les déplacements

La mobilité est une question centrale au Luxembourg. Ce chapitre porte sur les temps de déplacements, en 2014, de la population résidente âgée de 10 à 74 ans. Les chiffres ci-après rendent compte des temps de déplacements quotidiens. Les déplacements qui entrent dans le cadre professionnel, comme par exemple le temps de travail des chauffeurs routiers, des facteurs, ne sont pas pris en compte. Tous les moyens de transport sont retenus, y compris les déplacements à pied ou en vélo.

En 2014, la population résidente a passé, en moyenne, 1h27 par jour à effectuer des déplacements, tous types de moyens de locomotion confondus. En moyenne, les temps de déplacements sont plus longs en semaine et le samedi que le dimanche : respectivement 1h30, 1h32 et 1h06 (cf. Tableau 11).

Ce n'est guère une surprise: les actifs et les étudiants se déplacent beaucoup, en moyenne 1h31 par jour pour chacun des deux groupes. En revanche, les personnes en incapacité de travail ou en invalidité bougent moins, 51 minutes par jour, et les retraités 1h14.

La présence d'enfant(s) mineur(s) dans le ménage semble augmenter le temps de déplacement quotidien : de 1h35 dans les ménages isolés à 1h51 dans les familles monoparentales, et dans une moindre mesure pour les couples, de 1h25 dans les ménages sans enfant(s) mineur(s) à 1h30 lorsqu'il y a au moins un enfant mineur.

Un déplacement peut être lié au travail (déplacement du/au travail), aux études, au ménage (achat, service et soin et accompagnement d'enfant ou adulte du ménage), ou encore à la vie sociale (divertissements, travail volontaire ou aide à un autre ménage) et au sport¹.

Les déplacements reflètent le rythme quotidien des résidents. Du lundi au vendredi, les temps de travail sont importants et donc, sans surprise, plus d'un tiers des temps de déplacement (37%) consiste à se rendre ou à quitter le travail (cf. Graphique 5). Le samedi, qui est la journée multifonction², les déplacements sont principalement liés à la vie sociale et aux divertissements (40%), aux soins des enfants et des adultes du ménage (32%) et aux courses (28%). Enfin, le dimanche, qui est principalement consacré aux loisirs et au repos, les temps de déplacements sont à 59% liés à la vie sociale et aux divertissements, auxquels s'ajoutent 6% liés au sport.

¹ Un déplacement peut avoir plusieurs fonctions en même temps : par exemple, déposer un enfant au sport et faire des courses, ou encore, déposer les enfants à l'école puis se rendre au travail. Dans le cadre de cette étude, seulement un objet a été retenu.

² Cf. Regards sur l'emploi du temps des résidents, n°04-2016.

Tableau 11: Temps moyen quotidien passé en déplacement selon quelques caractéristiques socio-démographiques, 2014

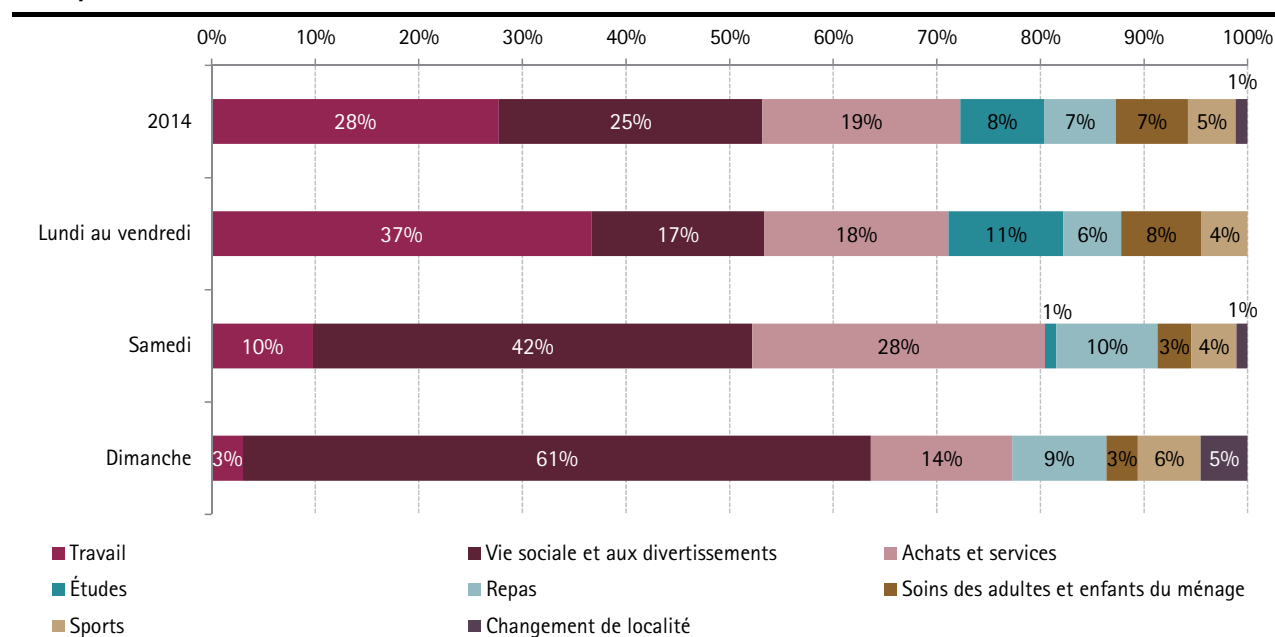
	2014	Lundi au vendredi	Samedi	Dimanche
Population âgée de 10 à 74 ans	01:27	01:30	01:32	01:06
Selon le genre ...				
Hommes	01:26	01:28	01:34	01:10
Femmes	01:28	01:32	01:29	01:02
Selon la nationalité ...				
Luxembourgeois	01:27	01:29	01:32	01:07
Portugais	01:20	01:24	01:24	00:55
Autres	01:32	01:35	01:35	01:12
Selon la catégorie socio-professionnelle ...				
Population en emploi	01:31	01:35	01:35	01:08
Personnes sans emploi, à la recherche d'un emploi	01:27	01:29	n.d.	n.d.
Retraités	01:14	01:13	01:23	01:06
Personnes en incapacité de travail, en invalidité	00:51	00:46	n.d.	n.d.
Personnes occupées dans leur propre ménage	01:20	01:23	01:25	01:00
Elèves, étudiants	01:31	01:36	01:29	01:07
Selon l'âge ...				
10-19 ans	01:29	01:35	01:28	01:01
20-29 ans	01:35	01:35	01:43	01:28
30-44 ans	01:32	01:37	01:36	01:10
45-59 ans	01:25	01:29	01:30	00:55
60-74 ans	01:10	01:11	01:18	00:59
Selon la composition du ménage *....				
Ménage d'une personne	01:35	01:34	01:49	01:25
Famille monoparentale	01:51	n.d.	n.d.	n.d.
Au moins deux adultes et un enfant**	01:30	01:35	01:33	01:04
Au moins deux adultes, pas d'enfant **	01:25	01:29	01:29	01:03

Source: Enquête Emploi du temps 2014, STATEC

*Résultats pour les personnes âgées de 25 à 59 ans

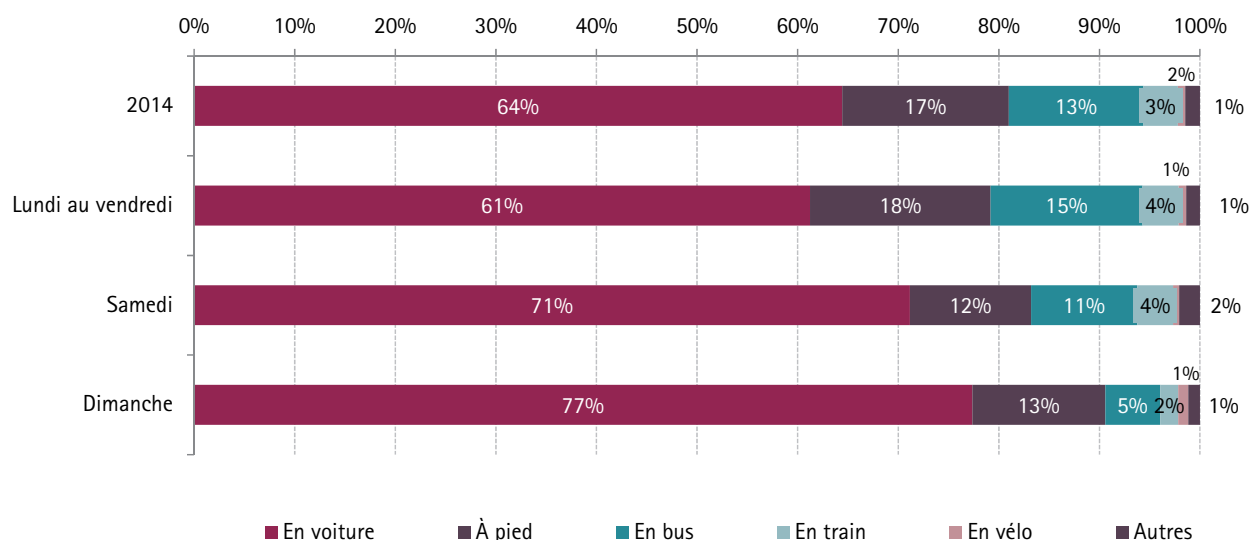
** Enfant = personne de moins de 18 ans au moment de l'enquête

n.d. = non disponible (n < 40)

Graphique 5: Répartition du temps moyen de déplacement des résidents âgés de 10 à 74 ans selon l'objet du déplacement, 2014

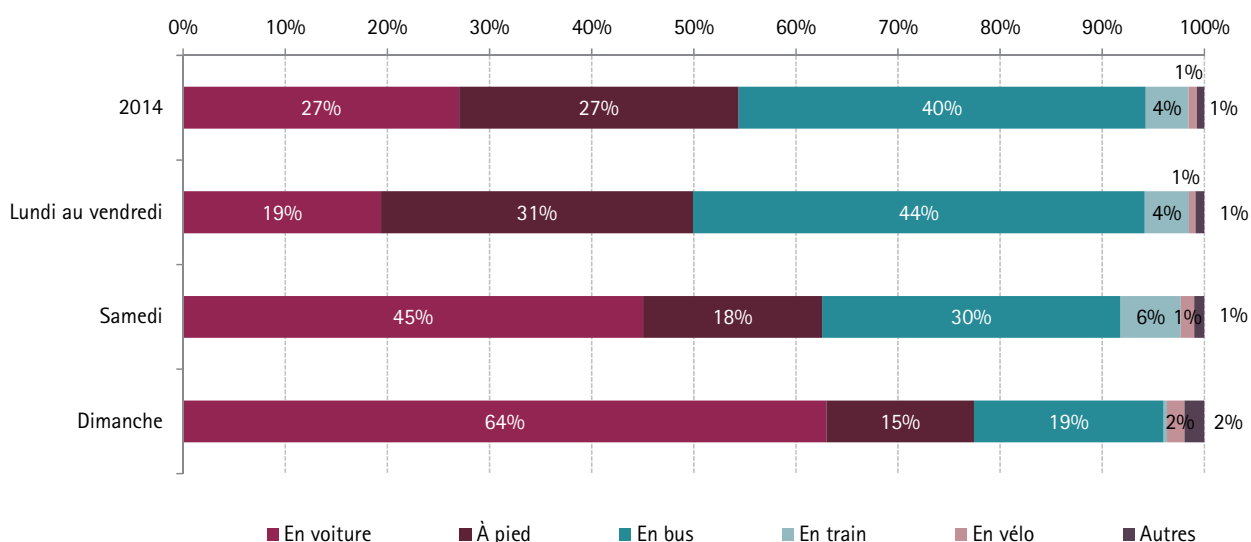
Source: Enquête Emploi du temps 2014, STATEC

Graphique 6: Répartition du temps quotidien de déplacement selon le moyen de transport et le jour, 2014



Source: Enquête Emploi du temps 2014, STATEC

Graphique 7: Répartition du temps quotidien de déplacement selon le moyen de transport et le jour chez les jeunes de 10 à 17 ans, 2014



Source: Enquête Emploi du temps 2014, STATEC

5.1 Les moyens de transport utilisés

La voiture est le moyen de transport dans lequel les résidents passent le plus de temps (64%, cf. Graphique 6). La marche, qui arrive en deuxième position, occupe 17% du temps de déplacement devant les transports en commun, 16% (13% pour le bus et 3% pour le train). Le vélo est quasiment inexistant (1%).

Les déplacements en transports en commun et à pied sont, proportionnellement au temps total des déplacements, plus longs en semaine que le week-

end. Ceci sans doute parce qu'ils consistent plus souvent en des déplacements réguliers (domicile-travail, domicile-lieu d'études) ou des trajets courts (cours de proximités, écoles).

Les 10-17 ans constituent une population intéressante pour ce sujet puisqu'ils ne sont pas encore en âge de conduire seul une voiture. Ils utilisent donc beaucoup les transports en commun, mais essentiellement le bus : 44% des temps de déplacements en semaine, 29% le samedi et 19% le dimanche, ce qui est remarquable comparé aux autres catégories de population (cf. Graphique 7). Les 10-17 ans mar-

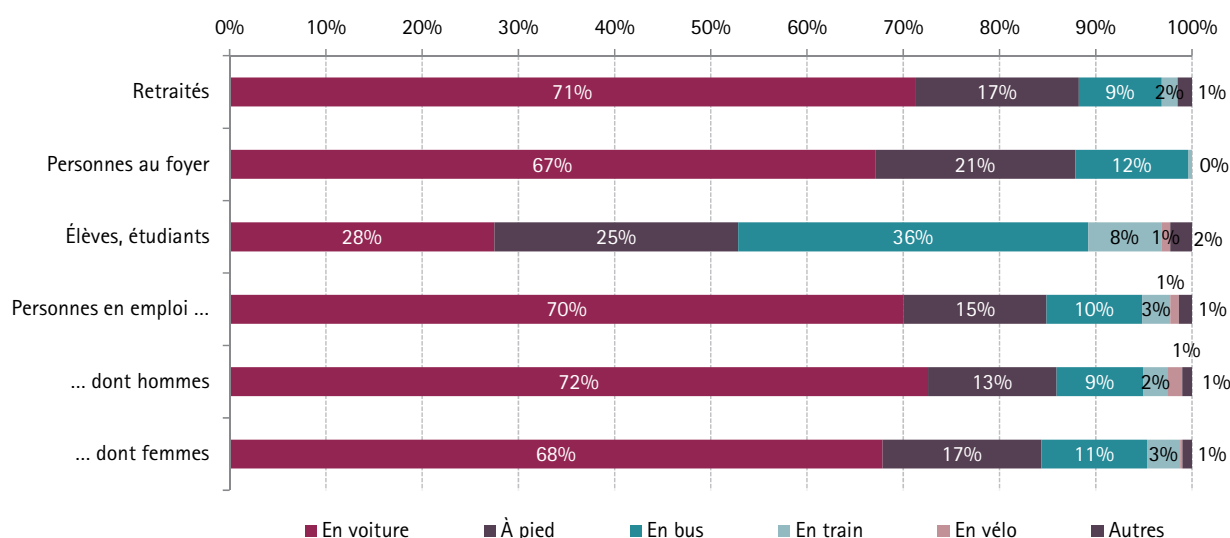
chent également plus que leurs aînés : 31% des temps de déplacements quotidiens en semaine, 18% le samedi et 15% le dimanche. Par contre, comme pour leurs aînés, le vélo, qui est pourtant un moyen de transport économique et pratique, est très peu utilisé.

Le Graphique 8 montre à quel point les déplacements en voiture sont importants dans le pays, et ce

pour toutes les catégories socioéconomiques. Seule exception, les élèves et étudiants qui n'ont, pour la plupart, pas encore le permis de conduire.

Les retraités semblent privilégier la flexibilité du véhicule particulier puisqu'ils utilisent également beaucoup la voiture (71% des temps de déplacements du lundi au vendredi). Ils utilisent peu les transports en commun : 9% en bus et 2% en train.

Graphique 8: Répartition du temps quotidien de déplacement selon le moyen de transport et la catégorie socio-économique, du lundi au vendredi, 2014



Source: Enquête Emploi du temps 2014, STATEC

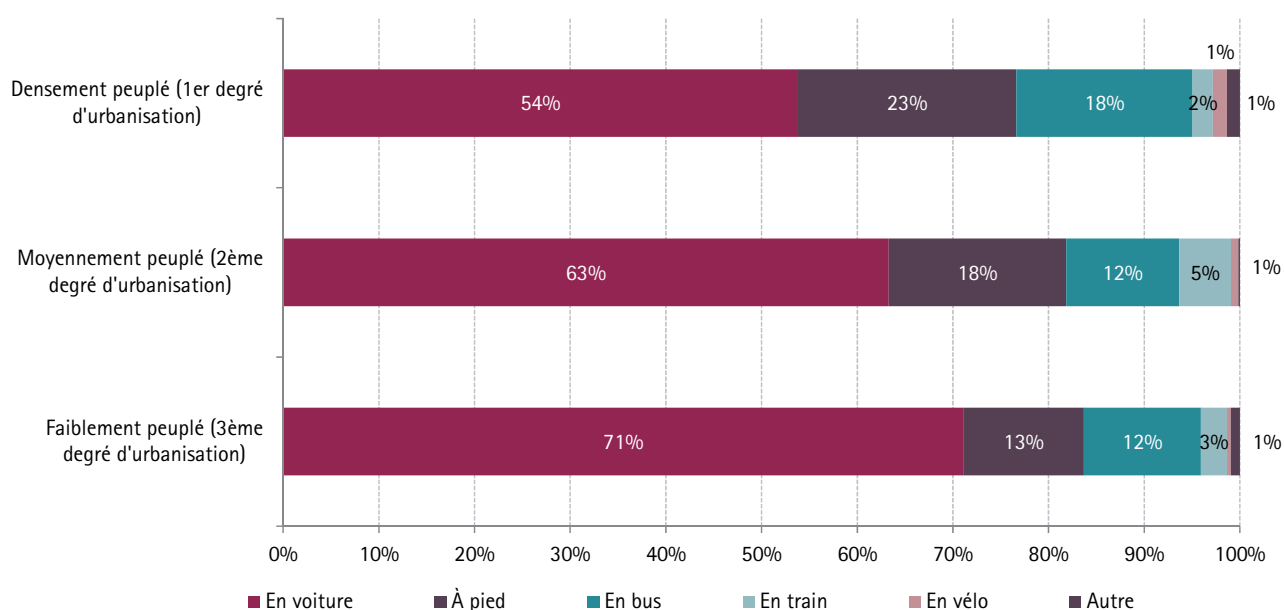
La disponibilité en transports publics à proximité du lieu de résidence joue sans doute un rôle dans l'utilisation des différents moyens de transport. En effet, les pratiques diffèrent selon la commune de résidence mais les écarts restent faibles. La classification des communes luxembourgeoises utilisée ici est le degré d'urbanisation qui répartit les communes en 3 catégories selon leur niveau d'urbanisation, du moins dense au plus dense (cf. Graphique 9). Les résidents de la capitale disposent de l'offre la plus large en transports publics et y recourent le plus. Ils effectuent 20% des temps de trajets en transports publics, la majeure partie en bus (18%). Ils passent également 23% de leur temps de déplacement à pied. Les habitants des communes appartenant au 2ème niveau d'urbanisation passent un peu moins de temps en transports publics (18%) et à pied (12%) au profit de la voiture (63%). Il en est de même pour les résidents de la 3ème catégorie : ils passent 15% de leur temps en transports en commun, 13% à pieds contre 71% en voiture.

5.2 Les déterminants du temps de déplacement quotidien : analyse au moyen d'un modèle TOBIT

L'analyse bivariée a montré que les temps de déplacements quotidiens varient en fonction de l'âge, de la situation socio-économique, de la composition familiale et de la nationalité.

La modélisation économétrique d'une sous-population, celle âgée de 18 à 59 ans complète l'analyse. Les bornes inférieures et supérieures sont déterminées par le fait d'être en âge de conduire une voiture respectivement d'être actif sur le marché du travail. Le modèle est de type Tobit : il s'agit d'une adaptation du modèle linéaire simple quand la variable expliquée est censurée, c'est-à-dire que ses valeurs sont soumises à un plancher (une censure à gauche) ou un plafond (censure à droite). C'est le cas des variables de temps, qui ne peuvent prendre que des valeurs positives. Elles sont donc censurées à gauche.

Graphique 9: Répartition du temps quotidien de déplacement selon le moyen de transport et le degré d'urbanisation de la commune de résidence, 2014



Source: Enquête Emploi du temps 2014, STATEC

1^{er} degré d'urbanisation: Luxembourg-ville

2^{ème} degré d'urbanisation: Bascharage, Bettembourg, Differdange, Dudelange, Esch-Alzette, Kayl, Pétange, Rumelange, Sanem, Schiffange, Bertrange, Hesperange, Strassen, Walferdange, Diekirch, Ettelbruck)

3^{ème} degré d'urbanisation: toutes les autres communes du pays

Concernant les caractéristiques individuelles, telles que l'âge, le genre et la nationalité, les résultats confirment l'effet de l'âge sur les temps de déplacements : « toutes choses égales par ailleurs », les temps de déplacements reculent à mesure que l'âge avance (cf. Tableau 12). Par contre, le genre n'a pas d'effet sur les temps de déplacements dans ce modèle. Quant à la nationalité, ce modèle confirme que les Portugais consacrent moins de temps aux déplacements.

Au niveau de la situation familiale, la présence d'enfants mineurs dans le ménage n'a finalement pas d'effet positif sur les temps de déplacements. Le revenu du ménage ne présente pas non plus de lien avec les temps de déplacements. Enfin, la commune de résidence, lorsqu'elle est appréhendée par son degré d'urbanisation, a un effet sur les temps de

déplacements. En moyenne, les résidents de la capitale passent moins de temps en déplacements que les résidents des autres communes du pays. On ne notera aucune différence significative entre les résidents des communes de niveaux 2 et 3.

Au niveau professionnel, le fait d'être en emploi ou étudiant, et donc d'être « contraint » à effectuer des déplacements quotidiens, n'a pas d'effet positif sur les temps de déplacements. Les personnes au foyer et au chômage se déplacent autant que les actifs en emploi et les étudiants.

Enfin, le modèle confirme que les gens se déplacent moins le dimanche. Par contre, on n'observe pas d'effet de saisonnalité : les déplacements effectués en hiver ne sont pas plus longs que ceux réalisés à d'autres moments de l'année.

Tableau 12: Les déterminants du temps quotidien de déplacement – Résultats d'un modèle TOBIT, 2014

Parameter		Estimate	Pr > ChiSq
	Intercept	95,70	<,0001
L'âge (réf : 40 à 49 ans)	18 à 29 ans	8,90	0,0219
	30 à 39 ans	2,13	0,5778
	50 à 59 ans	-14,26	0,0004
		-4,61	0,0903
Le genre (réf : homme)			
Présence d'enfant(s) mineur(s) dans le ménage (réf : sans)		1,81	0,5376
Sans emploi (réf : en emploi ou étudiant)		-5,11	0,1789
Nationalité (réf : Luxembourgeois)	Portugais	-12,28	0,0011
	Autre nationalité	4,38	0,1775
Le jour (réf : du lundi au vendredi)	Samedi	-2,75	0,392
	Dimanche	-37,66	<,0001
Le degré d'urbanisation (réf : densément peuplé = niveau 1 = lux-ville)	Faiblement peuplé (niveau 3)	6,99	0,0659
	Moyennement peuplé (niveau 2)	7,40	0,0657

Source: Enquête Emploi du temps 2014, STATEC

Note 1 : Le temps de déplacement quotidien est exprimé en minutes

Note 2 : Autres variables présentes dans le modèle et non significatives : le revenu (en 5 classes), la saison (printemps, été, automne, hiver)

Population : résidents âgés de 18 à 59 ans.

Densément peuplé = 1^{er} degré d'urbanisation : Luxembourg-ville

Moyennement peuplé = 2^{ème} degré d'urbanisation: Bascharage, Bettembourg, Differdange, Dudelange, Esch-Alzette, Kayl, Pétange, Rumelange, Sanem, Schiffange, Bertrange, Hesperange, Strassen, Walferdange, Diekirch, Ettelbruck)

Faiblement peuplé = 3^{ème} degré d'urbanisation: toutes les autres communes du pays

5.3 Quelques nuances dans l'utilisation des moyens de transport selon l'objet du déplacement

La voiture est le plus fréquemment utilisée lorsque le déplacement est en rapport avec les besoins du ménage, comme par exemple, lorsqu'il s'agit de faire des achats (76% des temps de déplacements, cf. Graphique 10). La voiture est plus pratique pour transporter des marchandises que les autres modes de transport.

Les transports en commun sont privilégiés pour effectuer les déplacements réguliers, c'est-à-dire les déplacements domicile-travail et les déplacements domicile-école (respectivement 19% et 56% du temps de déplacements).

Sans surprise, les déplacements à pieds consistent souvent en des déplacements courts : des déplacements aux repas et des déplacements aux études (respectivement 29% et 27% des temps de déplacements)

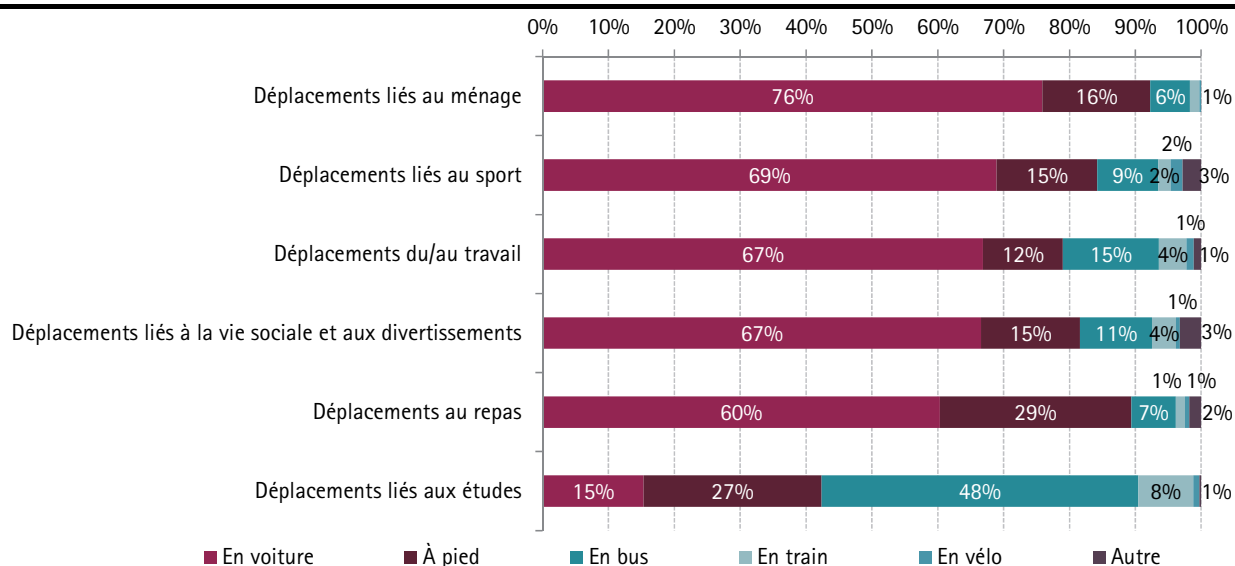
5.4 Les heures de pointe

Les déplacements se passent principalement durant la journée, entre 7h et 20h. Les jours de semaine, sans surprise, les matins sont très chargés en déplacements. Dès 6h30, les résidents se mettent en route. Le pic est atteint à 7h50, heure à laquelle 22% des résidents de 10 à 74 ans sont en route (cf. Graphique 7). À 9h30, la situation se calme (4%). Les déplacements reprennent partiellement vers midi (13% à 12h00 et 12% à 13h50). À partir de 16h00, c'est de nouveau le rush, 15% des 10-74 ans sont en déplacement à 16h00, 17% à 17h00, et ensuite, le pourcentage recule progressivement pour atteindre 10% à 19h.

Le samedi est différent principalement en raison des départs plus tardifs et plus étalés le matin et d'une absence d'interruption dans la journée. Ainsi, la part de la population en déplacement oscille entre 10 et 15% de 10h30 à 19h.

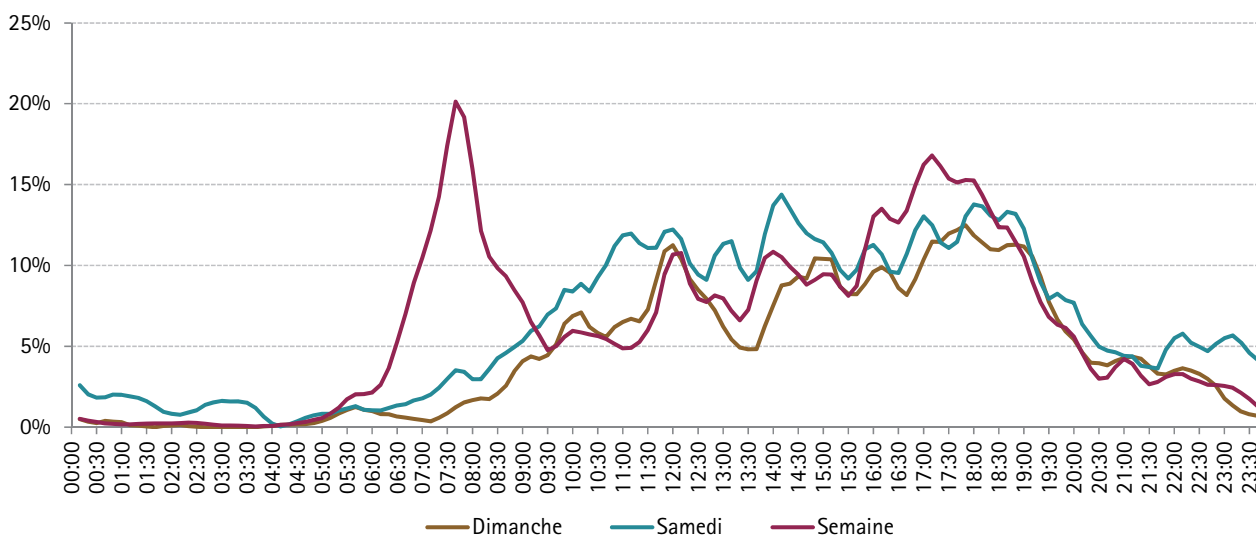
Le dimanche s'ajoute une plus faible part de personnes en déplacement l'après-midi.

Graphique 10: Répartition du temps de déplacement selon l'objet du déplacement et le moyen de transport utilisé, 2014



Source: Enquête Emploi du temps 2014, STATEC

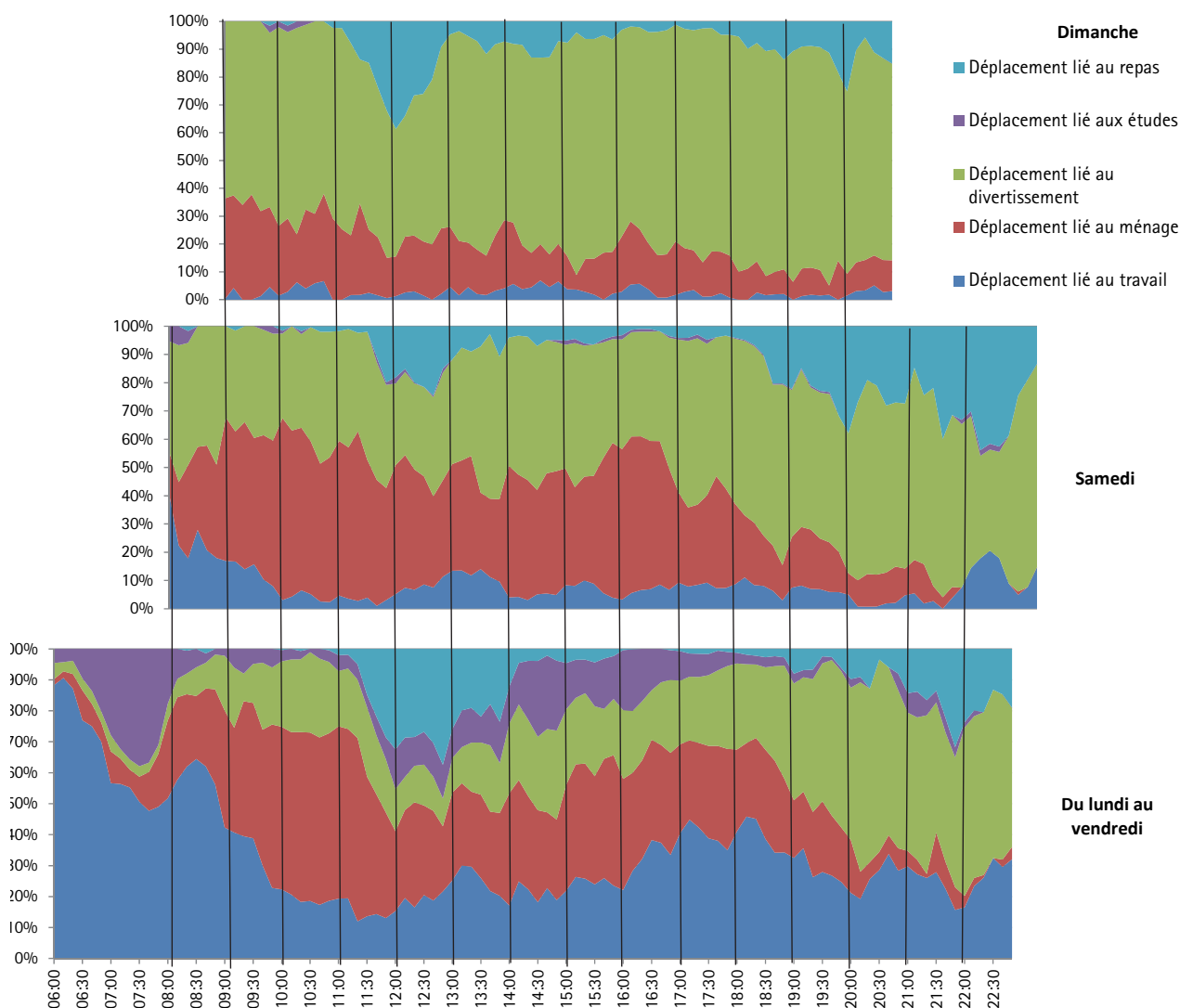
Graphique 11: Part de la population en déplacement selon le jour et l'heure, 2014



Source: Enquête Emploi du temps 2014, STATEC

Note : courbes lissées selon le principe des moyennes mobiles, moyennes calculées sur 3 valeurs successives

Graphique 12: Répartition des déplacements selon le motif et le jour, population âgée de 10 à 74 ans, 2014



Source : Enquête Emploi du temps 2014, STATEC

Note : Seules les plages horaires pour lesquelles le nombre de déplacements est supérieur à 40 ont été retenues

Les déplacements liés aux divertissements regroupent la vie sociale, les divertissements, le sport, le travail volontaire et l'aide aux autres ménages

5.5 L'objet du déplacement selon l'heure de la journée

Le Graphique 8 présente, pour chaque heure de la journée, la répartition des personnes en déplacement selon l'objet de leur déplacement. Par exemple, dans le graphique concernant les déplacements effectués du lundi au vendredi, les déplacements effectués tôt le matin sont quasiment tous liés au travail ou aux études. Sans surprise, les déplacements ayant lieu plus tard dans la matinée sont majoritairement liés au ménage tandis que

autour de midi, les motifs sont variés, bien qu'une partie des déplacements soit liée au repas. L'après-midi encore, les motifs restent variés (à l'exclusion des déplacements liés aux repas qui disparaissent), tandis qu'en soirée, une dominante de déplacements liés aux loisirs apparaît.

Le samedi et le dimanche, les déplacements liés au travail et aux études disparaissent. Les déplacements liés au ménage concernent alors une partie importante des déplacements, tout comme les loisirs. Le dimanche, la plupart des déplacements sont motivés par des loisirs.

6. Le temps de loisir et de détente

- les activités sportives et de plein-air,
- les loisirs et jeux,
- les médias.

Les activités de loisirs et de détente sont regroupées en 4 catégories (cf. Tableau 13):

- les activités de sociabilité et de divertissements,

Tableau 13: Les activités de loisirs et de détente, 2014

		Exemples (liste non exhaustive)
		Sociabilité et divertissements
Sociabilité	Conversations en famille et hors famille, conversations téléphoniques	
Rencontre	Visite chez des amis, de la famille hors ménage, recevoir chez soi des amis, de la famille hors ménage, cérémonies et réceptions	
Culture	Cinéma, concert, musée, exposition, manifestation culturelle	
Divertissements et excursions	Aller dans un bistro/un café, aller au bal/en discothèque, participer à une fête publique, aller au cirque, au zoo, dans un parc d'attraction, assister à un événement sportif	
Ne rien faire	Réfléchir, se relaxer, fumer, prendre un bain de soleil	
		Sport et activités de plein-air
Sport et activités de plein-air	Promenade, jeux de balles et ballons, gym, culture physique, course à pied, vélo, activités liées au sport: se changer, attendre, nettoyer le matériel	
		Loisirs et jeux
Activités artistiques	Musique, bricolage (basteln), dessin, photographie	
Ordinateur et internet	Naviguer sur internet, communiquer par internet, jeux en ligne, programmation et installation de logiciels	
Jeux	Jeux vidéo, jouer aux cartes, jeux de société, jeux d'argent, mots croisés	
		Média
Lecture	Lecture de journaux, de livres, de sites d'information sur internet	
Télévision, vidéo et DVD	Regarder la télévision, un DVD, une vidéo sur TV ou ordinateur/tablette	
Radio, écoute de musique	Écouter la radio, de la musique	

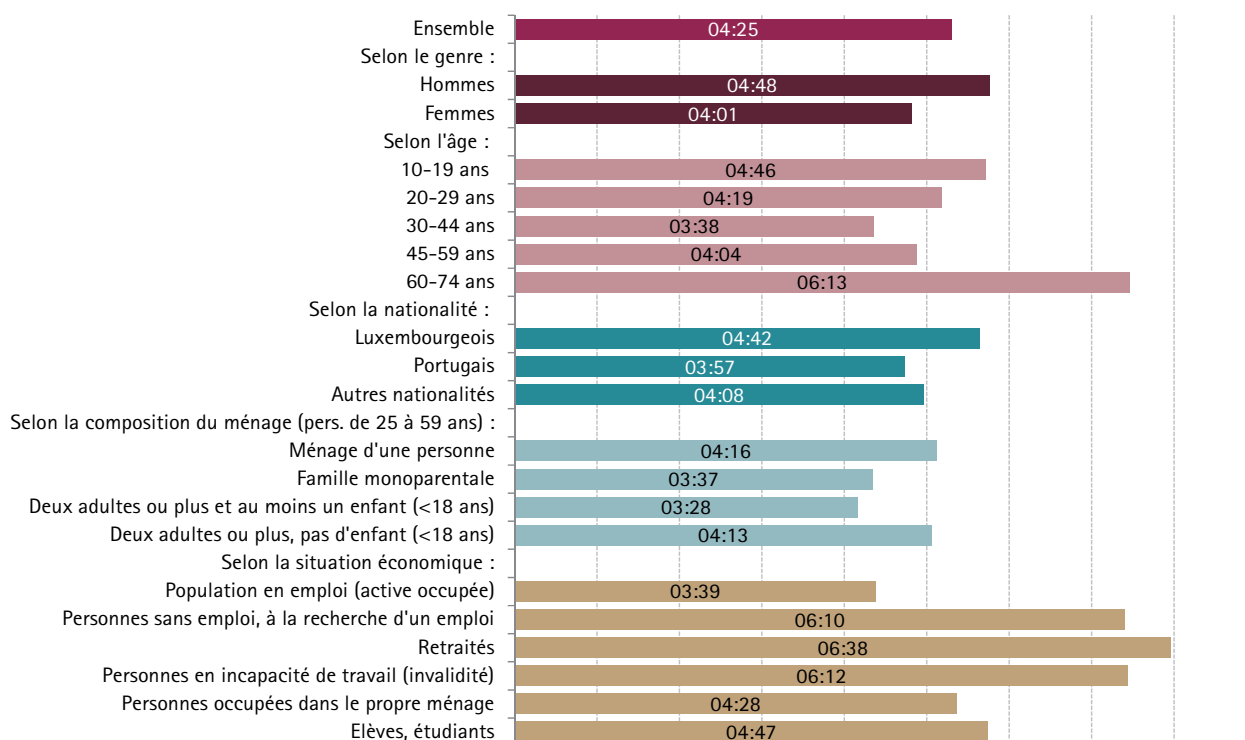
La population résidente âgée de 10 à 74 ans consacre, en moyenne chaque jour, 4h25 à des activités de loisirs et de détente¹. Les inégalités entre les catégories sociodémographiques sont importantes mais elles ne sont pas surprenantes : les retraités et les chômeurs par exemple, jouissent de plus de temps de loisir et de détente par jour, respectivement 6h38 et 6h10 contre 4h47 pour les élèves et étudiants, 4h28 pour les personnes au foyer et 3h39 pour les personnes en emploi (cf. Graphique 13).

Il en est de même concernant l'âge : les jeunes et les 60 ans et plus disposent de plus de temps de loisir et de détente que les autres groupes d'âges,

respectivement 4h46 pour les 10-19 ans, 6h13 pour les 60-74 ans contre 3h38 pour les 30-44 ans par exemple.

Fait surprenant : les hommes jouissent de plus de temps de loisir et de détente que les femmes, 4h48 contre 4h01, alors qu'ils passent, en moyenne, plus de temps au travail. C'est un constat qui existait déjà dans la vague 1998-2002 de TUS, avec des différences variant de +12 min pour les hommes en Norvège à +1h05 en Slovaquie. Autre résultat surprenant, les Portugais disposent de beaucoup moins de temps de loisir et de détente que les Luxembourgeois : 3h57 contre 4h42.

¹ Seule l'activité principale est retenue ici. Les activités secondaires sont exclues ; de ce fait, des activités peuvent être sous-estimées. C'est sans doute le cas des activités telles que regarder la télévision, écouter de la musique ou la radio qui sont parfois effectuées en parallèle à d'autres activités dites principales (manger, se déplacer, s'habiller/ se déshabiller...)

Graphique 13: Distribution du temps de loisir et de détente selon quelques caractéristiques socio-démographiques, 2014

Source: Enquête Emploi du temps, 2014, STATEC

6.1 Répartition du temps de loisir et de détente quotidien

La télévision occupe, de loin, la première place : 1h59 en moyenne par jour, soit 45% du temps de loisir et de détente quotidien (cf. Graphique 14). Les écrans dans leur ensemble, c'est-à-dire la télévision (1h59), l'ordinateur et internet (26 minutes) et les jeux vidéo (4 minutes) occupent 2h29 par jour, soit 56% du temps de loisir et de détente quotidien¹.

Les activités sportives et de plein air occupent la seconde place, avec 36 minutes, soit seulement 14% du temps quotidien de loisir et de détente, ce qui est peu comparé au temps passé devant les écrans. Viennent ensuite la lecture (19 minutes), les divertissements et excursions (14 minutes), les jeux (12 minutes) et les rencontres (12 minutes). Enfin, la culture, soit se rendre au théâtre, au cinéma, à un spectacle ou une exposition ... occupe 4 minutes par jour, soit l'équivalent d'une séance par mois.

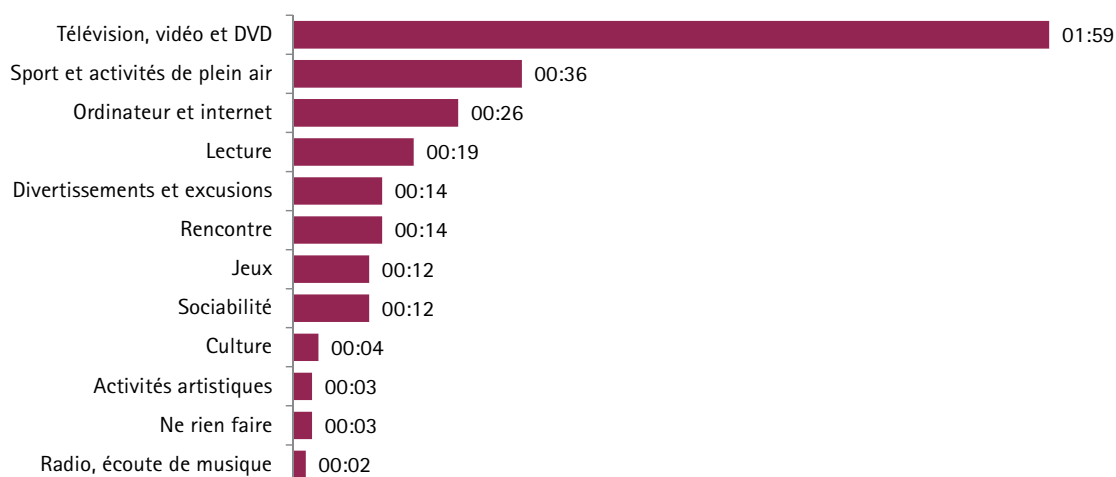
Le temps passé par les résidents aux principales activités de loisirs et de détente selon leur âge est

présenté dans le graphique 15. Premier constat : les résidents de 10 à 44 ans passent, en moyenne, 1h30 par jour devant la télévision. Les 45-59 ans passent 20 minutes de plus environ. Si la moyenne nationale est de 2 heures, c'est en partie le fait des jeunes retraités (60 à 74 ans) qui passent pas loin de 3 heures par jour devant l'écran et tirent donc la moyenne vers le haut.

Ordinateur et internet-loisirs (hors travail et études) est l'affaire de tous. Les variations selon l'âge sont très faibles. Si l'on s'en tient à l'activité principale seulement, les anciens passent autant de temps sur internet que les jeunes, voire plus (33 minutes par jour pour les 60-74 ans contre respectivement 26 et 34 minutes pour les 10-19 et les 20-29 ans). Mais il n'est pas certain que ce résultat se confirme si l'on considère également les activités secondaires comme le temps passé sur un smartphone, qui souvent apparaît comme une activité secondaire (que ce soit dans les transports en commun, en mangeant, ...). Il est alors possible que les conclusions soient différentes. Cependant, la qualité des données relatives aux activités secondaires ne nous permet pas une analyse aussi fine.

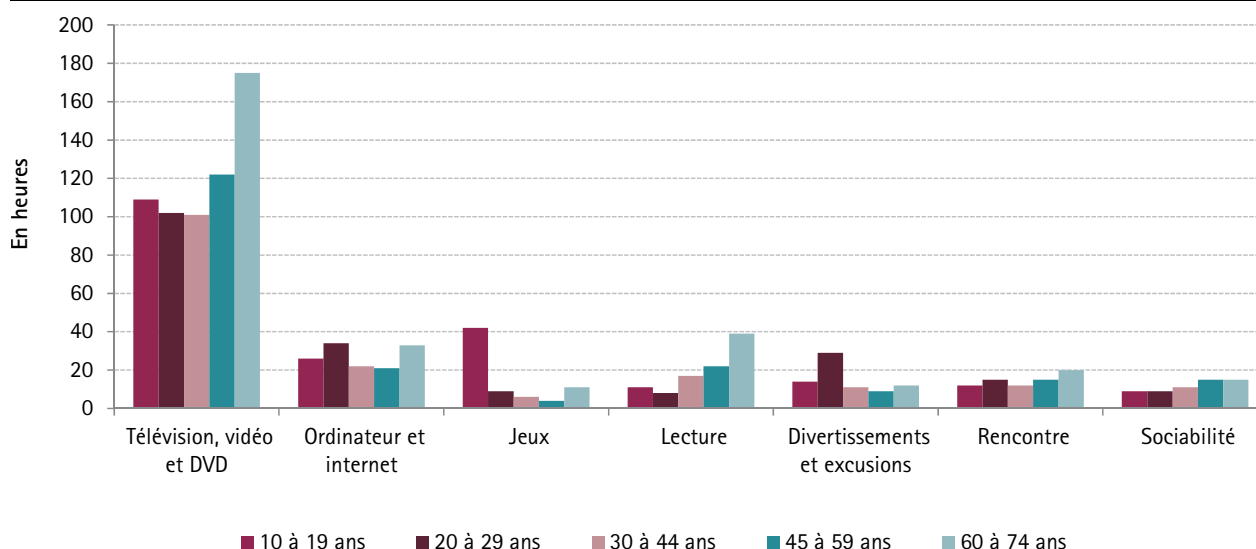
¹ Les activités secondaires telles que le temps passé sur un smartphone dans les transports en commun, à table, au bureau,ne sont pas comptabilisées ici.

Graphique 14: Distribution du temps de loisir et de détente dans la population résidente âgée de 10 à 74 ans, 2014



Source: Enquête Emploi du temps, 2014, STATEC

Graphique 15: Temps de loisir et de détente selon l'âge, 2014



Source: Enquête Emploi du temps, 2014, STATEC

Les jeux sont surtout l'affaire des plus jeunes et ce en partie à cause des jeux vidéo. Les 10-19 ans consacrent 42 minutes par jour à jouer. La lecture-loisir de journaux, livres ou articles, sur support papier ou vidéo occupe 19 minutes du temps quotidien. Mais seulement un tiers des personnes enquêtées ont déclaré lire le jour de l'enquête et pendant, en moyenne, 59 minutes. En fait, cette activité occupe surtout les 60-74 ans ; ils y consacrent 39 minutes par jour, contre respectivement, 11, 8, 17 et 22 minutes pour les 10-19, 20-29, 30-44 et 45-59 ans (cf. Annexe 3).

Les activités « divertissements et excursions » sont plus intenses chez les 20-29 ans en partie en raison

du temps plus important qu'ils passent dans des bistrots/café et en discothèques !

Le temps passé aux activités de loisirs et de détente est plus important le weekend qu'en semaine : 5h32 le samedi et 6h08 le dimanche contre 4h10 en semaine (cf. Tableau 14). Ce sont surtout les activités de sociabilité et de divertissement qui augmentent le weekend : de 32 minutes en semaine à 1h30 le samedi et 1h21 le dimanche. Les activités sportives et de plein air, ainsi que les loisirs et jeux augmentent également, mais dans une moindre mesure : de 30 minutes en semaine à 43 minutes le samedi et 1h00 le dimanche pour le premier et de, respecti-

vement, 36 minutes à 46 et 56 minutes pour le second.

Tableau 14: Distribution du temps de loisir et de détente selon le jour de la semaine, 2014

	Semaine et weekend	Lundi à vendredi	Samedi	Dimanche
Sociabilité et divertissements	00:47	00:32	01:30	01:21
Sociabilité	00:12	00:11	00:15	00:15
Rencontre	00:14	00:09	00:29	00:29
Culture	00:04	00:02	00:08	00:07
Divertissements et excursions	00:14	00:07	00:34	00:27
Ne rien faire	00:03	00:03	00:04	00:03
Sport et activités de plein air	00:36	00:30	00:43	01:00
Loisirs et jeux	00:41	00:36	00:46	00:56
Activités artistiques	00:03	00:03	00:03	00:05
Ordinateur et internet	00:26	00:24	00:26	00:32
Jeux	00:12	00:09	00:17	00:19
Média	02:21	02:12	02:33	02:51
Lecture	00:19	00:18	00:23	00:20
Télévision, vidéo et DVD	01:59	01:52	02:08	02:29
Radio, écoute de musique	00:02	00:02	00:02	00:02
TOTAL Loisirs et détente	04:25	03:50	05:32	06:08

Source: Enquête Emploi du temps, 2014, STATEC
Population âgée de 10 à 74 ans

6.2 Les activités physiques et sportives de loisirs

Les résidents âgés de 10 à 74 ans font, en moyenne, 57 minutes d'activité physique et sportive volontaire par jour (sont exclus ici les exercices physiques liés au travail professionnel ou domestique et aux études). Ceci comprend les sports intensifs comme, par exemple, le jogging, les sports de balle, la gym et la culture physique (19 minutes) et les activités plus douces, c'est-à-dire la marche à pied, la promenade et les déplacements en vélo (38 minutes, cf. Tableau 15).

Tableau 15: Temps consacré aux activités physiques et sportives de loisirs selon le jour de la semaine, 2014

	Semaine et weekend	Du lundi au vendredi	Samedi	Dimanche
Activités sportives intensives	00:19	00:18	00:20	00:22
Promenade, marche à pied, déplacements à pied et en vélo	00:38	00:35	00:40	00:57
dont la promenade, la marche	00:17	00:12	00:21	00:37
dont sortir un animal de compagnie*	00:06	00:06	00:07	00:10
dont déplacements à pied**	00:14	00:16	00:11	00:09
dont déplacements en vélo**	00:01	00:01	00:01	00:01
Total des activités physiques et sportives de loisirs	00:57	00:53	01:00	01:19

Source: Enquête Emploi du temps, 2014, STATEC

Population âgée de 10 à 74 ans

* "Sortir un animal de compagnie" est ici inclus dans "Activités physiques et sportives". Normalement, cette activité entre dans "Travail domestique"

** Les "déplacements à pied et en vélo" sont ici inclus dans les "activités physiques et sportives". Normalement, ces activités entrent dans les "Déplacements"

L'activité sportive est un peu plus soutenue le dimanche que les autres jours de la semaine (1h19 contre 53 minutes en semaine et 1h00 le samedi).

Les hommes sont plus sportifs que les femmes et ils consacrent plus de temps aux sports intensifs. En 2014, les hommes âgés de 10 à 74 ans ont consacré, quotidiennement, 1h01 à l'ensemble des activités physiques et sportives de loisirs, dont 23 minutes aux activités physiques intensives contre, respectivement, 55 et 14 minutes pour les femmes (cf. Tableau 16). Ces différences observées entre les hommes et les femmes, relativement faibles dans le premier cas (6 minutes), mais plus importantes dans le second (9 minutes), résistent à l'analyse multivariée (cf. Tableaux 17 et 18).

La pratique sportive recule avec l'âge : les 10-19 ans effectuent quotidiennement 1h13 d'activités physiques volontaires dont 34 minutes d'activités physiques intensives contre, respectivement, 56 et 25 minutes pour les 20-29 ans, et moins encore dans les catégories d'âges suivantes. Entre 45 et 59 ans, le temps consacré au sport n'est plus que de 47 et 12 minutes selon la pratique sportive. Au-delà de 60 ans, la pratique sportive est de nouveau plus importante, ceci en raison d'une pratique élevée d'activités douces. Les 60-74 ans passent, en moyenne, 1h14 chaque jour à des activités physiques et sportives de loisirs, mais seulement 14 minutes à des activités sportives intensives. Les modèles multivariés confirment une pratique plus importante des jeunes générations, mais pas de comportements significativement différents au-delà de 50 ans.

La pratique sportive des Luxembourgeois est supérieure de 2 minutes à la moyenne nationale (59 contre 57 minutes). Concernant les activités sportives intensives, la moyenne quotidienne des résidents luxembourgeois est supérieure de 3 minutes à la moyenne nationale (22 contre 19 minutes). La population portugaise est nettement moins sportive : elle consacre 6 minutes de moins à la pratique sportive quotidienne (différence maintenue en multivariée), et surtout, elle ne consacre que 8 minutes aux activités physiques intensives, contre 22 minutes pour les Luxembourgeois.

Situation économique et pratique sportive sont également liées. La pratique sportive des actifs est inférieure à la moyenne nationale : ils consacrent 47 minutes à la pratique sportive générale, dont 16 minutes aux activités plus soutenues contre 57 et 19 minutes dans l'ensemble de la population. Les chômeurs et les élèves/étudiants sont les plus sportifs. Les premiers consacrent 1h37 à l'activité physique générale et 28 minutes aux activités intensives ; les seconds privilégient l'activité intensive à l'activité plus douce : respectivement 1h09 et 34 minutes. Les personnes en invalidité et les hommes/femmes au foyer ont une pratique douce assez soutenue (respectivement 1h05 et 1h01) mais une pratique intensive très basse (5 et 8 minutes). La pratique sportive des retraités est importante, ils consacrent au quotidien 1h17 à l'activité physique et sportive, dont 15 minutes, soit autant que les actifs, aux activités sportives plus soutenues. L'analyse multivariée confirme la prédominance de l'activité physique de loisir chez les personnes sans emploi par rapport aux étudiants et aux personnes en emploi mais ne rend pas compte d'un comportement significativement différent entre les deux groupes lorsqu'il s'agit de pratique sportive intensive.

L'idée selon laquelle les personnes exerçant une activité professionnelle sédentaire éprouvent davantage le besoin d'effectuer une activité physique en dehors du travail est soutenue par les chiffres : les directeurs, cadres et professions intellectuelles occupent 52 minutes de leur temps quotidien à la pratique sportive de loisir, dont 20 minutes à des activités intensives, contre 44 et 16 minutes pour les actifs occupant une profession dite intermédiaire, les employés de type administratif et le personnel des services directs à la personne. Quant aux travailleurs manuels, c'est-à-dire les personnes occupant un métier de l'industrie, de l'artisanat, les professions élémentaires et les métiers de l'agriculture, ils consacrent 46 minutes à la pratique sportive et 11 minutes seulement aux sports intensifs.

Les personnes seules font plus d'activités sportives que les personnes vivant en couple et/ou avec des enfants. Mais la présence de jeunes enfants (de 0 à 6 ans) n'a pas d'impact sur la pratique sportive : les personnes de 25 à 59 ans vivant dans un ménage en présence d'un jeune enfant font autant de sport que les autres.

Le revenu du ménage ne semble pas déterminant dans la pratique sportive générale. Les fluctuations observées sont relativement faibles. Le modèle multivarié montre néanmoins que, pour la pratique sportive intensive, celle-ci est plus soutenue dans les ménages aux revenus élevés. Les personnes à faible revenu (inférieur à 1900 €) présentent une pratique sportive très élevée (1h52 de sport dont 28 minutes de sport intensif au quotidien contre 57 et 19 minutes dans l'ensemble de la population). Cette particularité est due aux spécificités de ce groupe : il est principalement composé de personnes isolées (59% contre 7% dans le reste de la population), jeunes (33% de 20-29 ans contre 16% dans le reste de la population) et au chômage (18% contre 3%).

Tableau 16: Temps quotidien consacré aux activités physiques et sportives de loisirs, 2014

		Temps quotidien consacré :		
		N	aux activités physiques intensives	à l'ensemble des activités physiques et sportives de loisir
Genre	Hommes	2001	00:23	01:01
	Femmes	2161	00:14	00:55
Groupe d'âge	10 à 19 ans	677	00:34	01:13
	20 à 29 ans	676	00:25	00:56
	30 à 44 ans	1121	00:16	00:52
	45 à 59 ans	1208	00:12	00:47
	60 à 74 ans	480	00:14	01:14
Nationalité	Luxembourgeois	2222	00:22	00:59
	Portugais	774	00:08	00:53
	Autres nationalités	1166	00:19	00:48
Situation économique	Emploi	2301	00:16	00:47
	Chômeur	132	00:28	01:37
	Retraité	404	00:15	01:17
	Invalidité	80	00:05	01:05
	Homme/femme au foyer	360	00:08	01:01
	Elève/étudiant	885	00:34	01:09
Profession	Directeur, cadre et profession intellectuelle	670	00:20	00:52
	Profession intermédiaire, employé de type administratif, personnel des services directs à la personne, vendeur	948	00:16	00:44
	Agriculteur, métier de l'industrie, de l'artisanat, profession élémentaire	673	00:11	00:46
	Sans profession	1871	00:22	01:12
Niveau d'éducation atteint individu de 15 ans et plus	Primaire ou école fondamentale	650	00:08	00:58
	Secondaire, secondaire technique, cycle inférieur	826	00:21	01:03
	Diplôme professionnel	580	00:11	00:58
	Bac, bac technique	576	00:19	00:49
	Maitrise professionnelle	92	00:17	00:46
	Technicien	69	00:08	00:32
	Tertiaire courte durée et Bachelor	284	00:13	00:47
	Tertiaire master	596	00:25	01:00
	Doctorat	118	00:19	00:47
	Autre	26	00:16	00:48
	Non concerné (10-14 ans)	345	00:42	01:20
Composition du ménage (personnes âgées de 25 à 59 ans)	Isolé	236	00:22	01:07
	Famille monoparentale	44	00:13	00:56
	Couple avec enfant(s)	1323	00:13	00:47
	Couple sans enfant	1048	00:17	00:49
Enfant(s) de 6 ans ou moins (personnes âgées de 25 à 59 ans)	Présent(s) dans le ménage	656	00:13	00:50
	Non présent dans le ménage	1995	00:16	00:51
Revenu du ménage	Moins de 1899€	78	00:28	01:52
	De 1900 à 2599€	156	00:09	00:56
	De 2600 à 3199€	174	00:20	00:59
	De 3200 à 3699€	338	00:20	01:11
	De 3700 à 4299€	332	00:14	00:53
	De 4300 à 4899€	394	00:13	00:53
	De 4900 à 5799€	656	00:18	00:56
	De 5800 à 6899€	490	00:19	00:59
	De 6900 à 8499€	594	00:22	00:55
	8500€ et plus	790	00:22	00:48
	Revenu manquant	160	00:14	00:45
Degré d'urbanisation	Densement peuplé (niveau 1) : Luxembourg-ville	776	00:20	01:07
	Moyennement peuplé (niveau 2) : Bascharage, Bettembourg, Differdange, Dudelange, Esch-Alzette, Kayl, Pétange, Rumelange, Sanem, Schifflange, Bertrange, Hesperange, Strassen, Walferdange, Diekirch, Ettelbruck	1380	00:20	01:02
	Peu peuplé (niveau 3) : les autres communes du pays	2006	00:16	00:50
Jour de la semaine	Du lundi au vendredi	2090	00:17	00:53
	Samedi	1087	00:20	01:00
	Dimanche	985	00:22	01:19
La saison	La saison hivernale : décembre, janvier et février	1028	00:16	00:49
	L'intersaison : mars, avril, octobre et novembre	1638	00:19	00:58
	La saison estivale : mai à septembre	1496	00:20	01:02
Ensemble		4162	00:19	00:57

Source : Enquête Emploi du temps, 2014, STATEC

Population âgée de 10 à 74 ans

Tableau 17: Les déterminants du temps consacré aux activités sportives intensives – Résultats d'un modèle TOBIT, 2014

		Analysis of Maximum Likelihood Parameter Estimates					
Parameter		Estimate	Standard error	95% Confidence Limits		Chi-Square	Pr > ChiSq
L'âge (réf : 40 à 49 ans)	Intercept	-177,768	21,3276	-219,569	-135,967	69,47	<,0001
	10 à 19 ans	102,0799	13,3271	75,9592	128,2007	58,67	<,0001
	20 à 29 ans	58,4828	13,5404	31,9442	85,0215	18,66	<,0001
	30 à 39 ans	24,1709	13,5662	-2,4183	50,7602	3,17	0,0748
	50 à 59 ans	0,3355	13,9508	-27,0075	27,6785	0,00	0,9808
	60 à 74 ans	-4,3102	18,8323	-41,2208	32,6004	0,05	0,819
Le genre (réf : homme)		-47,0644	8,0468	-62,8358	-31,2931	34,21	<,0001
Nationalité (réf : Luxembourgeois)	Portugais	-87,8147	12,8045	-112,9110	-62,7184	47,03	<,0001
	Autre nationalité	-5,5924	9,3333	-23,8852	12,7005	0,36	0,549
Sans emploi (réf : en emploi ou étudiant)		0,1315	13,0157	-25,3787	25,6418	0,00	0,9919
Revenu (réf : de 3200€ à 4299€)	Revenu manquant	-20,2271	24,7192	-68,6758	28,2215	0,67	0,4132
	Moins de 1900€	33,1312	30,3679	-26,3889	92,6512	1,19	0,2753
	De 1900€ à 3199€	0,8866	18,1766	-34,7389	36,5121	0,00	0,9611
	De 4300€ à 5799€	11,0894	13,2484	-14,8770	37,0558	0,70	0,4026
	5800€ et plus	30,2524	12,3063	6,1325	54,3724	6,04	0,014
Le degré d'urbanisation (réf : niveau 1 = lux-ville)	niveau 3	-21,6738	11,1431	-43,5138	0,1663	3,78	0,0518
	niveau 2	-1,9817	11,7815	-25,0731	21,1096	0,03	0,8664
Le jour (réf : du lundi au vendredi)	Samedi	-2,7071	9,5088	-21,3441	15,9299	0,08	0,7759
	Dimanche	1,0472	9,7643	-18,0905	20,1848	0,01	0,9146
La saison (réf : la saison hivernal - de début décembre à fin février)	L'intersaison (mars, avril, octobre, novembre)	23,0258	10,3642	2,7124	43,3393	4,94	0,0263
	La saison estivale (de début mai à fin septembre)	21,2255	10,7407	0,1741	42,2769	3,91	0,0481
	Scale	175,4922	5,4670	165,0976	186,5413		
	N	4162					
	Valeurs non-censurées	743					

Source : Enquête Emploi du temps 2014, STATEC

Population : résidents âgés de 10 à 74 ans.

1^{er} degré d'urbanisation: Luxembourg-ville2^{ème} degré d'urbanisation: Bascharage, Bettembourg, Differdange, Dudelange, Esch-Alzette, Kayl, Pétange, Rumelange, Sanem, Schiffflange, Bertrange, Hesperange, Strassen, Walferdange, Diekirch, Ettelbruck)3^{ème} degré d'urbanisation: toutes les autres communes du pays

La pratique sportive générale est plus importante dans la capitale (1h07) que dans les communes de niveau 2 ou 3¹ (respectivement 50 minutes et 1h02). Ce résultat est confirmé dans l'analyse multivariée. Pour les activités sportives intensives, l'écart est inexistant entre la capitale et les communes de niveau 2 et très faible avec les communes de niveau 3 (20 minutes contre 16 minutes).

La pratique sportive générale est plus intense le dimanche que les autres jours de la semaine (1h19 le dimanche contre 1h00 le samedi et 53 minutes

en semaine). Le modèle multivarié confirme une pratique plus importante le dimanche mais pas le samedi. Par contre, les activités sportives intensives sont autant pratiquées en semaine que le weekend. Les écarts observés au niveau descriptif (22 minutes le dimanche, 20 le samedi et 17 minutes les jours de semaine) ne sont pas maintenus dans l'analyse multivariée.

¹ Fait référence au degré d'urbanisation des communes. Les communes de niveau 2 sont les suivantes : Bascharage, Bettembourg, Differdange, Dudelange, Esch-Alzette, Kayl, Pétange, Rumelange, Sanem, Schiffflange, Bertrange, Hesperange, Strassen, Walferdange, Diekirch, Ettelbruck. Les autres communes du pays, à l'exception de Luxembourg-ville, sont de niveau 3.

Tableau 18: Les déterminants du temps consacré aux activités physiques et sportives de loisirs – Résultats d'un modèle TOBIT, 2014

		Analysis of Maximum Likelihood Parameter Estimates					
Parameter		Estimate	Standard error	95% Confidence Limits		Chi-Square	Pr > ChiSq
	Intercept	0,4541	0,1489	0,1623	0,7459	9,30	0,0023
L'âge (réf : 40 à 49 ans)	10 à 19 ans	0,7421	0,1004	0,5453	0,9388	54,62	<,0001
	18 à 29 ans	0,1772	0,1013	-0,0213	0,3757	3,06	0,0801
	30 à 39 ans	0,2311	0,0978	0,0394	0,4228	5,58	0,0181
	50 à 59 ans	-0,0335	0,0990	-0,2275	0,1605	0,11	0,7352
	60 à 74 ans	0,0983	0,1309	-0,1581	0,3548	0,56	0,4524
Le genre (réf : homme)		-0,1897	0,0598	-0,3069	-0,0725	10,07	0,0015
Nationalité (réf : Luxembourgeois)	Portugais	-0,1769	0,0837	-0,3410	-0,0128	4,47	0,0346
	Autre nationalité	0,0004	0,0718	-0,1403	0,1412	0,00	0,9950
Sans emploi (réf : en emploi ou étudiant)		0,4889	0,0907	0,3110	0,6667	29,02	<,0001
Revenu (réf : de 3200€ à 4299€)	Revenu manquant	-0,3913	0,1750	-0,7343	-0,0483	5,00	0,0253
	Moins de 1900€	0,5683	0,2248	0,1278	1,0089	6,39	0,0114
	De 1900€ à 3199€	-0,0353	0,1279	-0,2859	0,2153	0,08	0,7824
	De 4300€ à 5799€	-0,0827	0,0944	-0,2677	0,1023	0,77	0,3809
Le degré d'urbanisation (réf : niveau 1 = lux-ville)	5800€ et plus	-0,0868	0,0884	-0,2601	0,0865	0,96	0,3263
	niveau 3	-0,4960	0,0841	-0,6609	-0,3312	34,79	<,0001
	niveau 2	-0,2184	0,0893	-0,3933	-0,0434	5,98	0,0145
Le jour (réf : du lundi au vendredi)	Samedi	0,0637	0,0716	-0,0767	0,2041	0,79	0,3736
	Dimanche	0,3854	0,0732	0,2420	0,5288	27,74	<,0001
La saison (réf : la saison hivernal - de début décembre à fin février)	L'intersaison (mars, avril, octobre, novembre)	0,0793	0,0771	-0,0718	0,2305	1,06	0,3035
	La saison estivale (de début mai à fin septembre)	0,2561	0,0799	0,0995	0,4127	10,27	0,0014
	Scale	1,7805	0,0268	1,7287	1,8337		
	N	4162					
	Valeurs non-censurées	2581					

Source : Enquête Emploi du temps 2014, STATEC

Population : résidents âgés de 10 à 74 ans.

1^{er} degré d'urbanisation: Luxembourg-ville

2^{ème} degré d'urbanisation: Bascharage, Bettembourg, Differdange, Dudelange, Esch-Alzette, Kayl, Pétange, Rumelange, Sanem, Schiffflange, Bertrange, Hesperange, Strassen, Walferdange, Diekirch, Ettelbruck)

3^{ème} degré d'urbanisation: toutes les autres communes du pays

La pratique sportive générale est plus importante pendant la saison estivale, c'est-à-dire de mai à septembre (1h02) que pendant la saison hivernale, soit de décembre à février (49 minutes). L'écart est faible avec l'intersaison (mars, avril, octobre et novembre, 58 minutes). La tendance est la même pour ce qui est des activités sportives intensives, elles sont un peu moins pratiquées en hiver (20 minutes pendant la saison estivale contre 16 minutes pendant la saison hivernale).

7. Les besoins physiologiques

Ils comprennent l'activité de manger et de boire, les soins personnels et médicaux à domicile et le sommeil. Il va sans dire que ces besoins constituent des activités primaires, et que presque tous les enquêtés ont déclaré avoir satisfait ces besoins. Contrairement à certains chapitres, les tableaux dans la présente partie se réfèrent donc à la population totale ; inutile de calculer des temps moyens pour la population ayant réalisé l'activité.

En 2014, les résidents déclarent en moyenne 11 heures et 35 minutes de temps physiologique par jour ; les hommes 11 heures et 28 minutes et les femmes 11 heures et 43 minutes. Le temps consacré aux besoins physiologiques diminue d'abord avec l'âge, pour remonter ensuite. Il varie de 11 heures et 7 minutes chez les personnes en emploi à 12 heures et 53 minutes chez les personnes en incapacité de travailler. Le weekend, on dort plus et on reste un peu plus longtemps à table. Pour l'ensemble de la population, le temps moyen passé à manger, à dormir et à se soigner à domicile augmente en effet de 11 heures et 7 minutes en semaine à 12 heures et 15 minutes le samedi puis à 13 heures et 19 minutes le dimanche.

7.1 Manger et boire

7.1.1 Temps consacré aux repas

Les résidents consacrent en moyenne 1 heure et 54 minutes par jour à manger et à boire ; 1 heure et 47 minutes en semaine et plus de 2 heures le weekend. Notons que « manger » inclut aussi bien les repas complets que les snacks. S'il n'y a pas de différence entre hommes et femmes, il y en a selon la classe d'âges et la situation par rapport à la vie économique. Le temps moyen passé à boire et à manger est de 1 heure et 48 minutes chez les adolescents (10 à 19 ans). Il diminue de 6 minutes chez les 20 à 29 ans pour remonter à 1 heure et 54 minutes chez les 30 à 59 ans et à 2 heures et 6 minutes chez les 60 à 74 ans. Le samedi et le dimanche, les adolescents consacrent 9, respectivement 18 minutes de plus à leur alimentation que les jours de semaine.

Tableau 19: Temps moyen quotidien consacré aux besoins physiologiques selon le genre, la classe d'âges, la situation par rapport à la vie économique ; les jours de semaine, le samedi et le dimanche, 2014

	Sem. et weekend	Jour de semaine	Samedi	Dimanche
Ensemble	11:35	11:07	12:15	13:19
Hommes	11:28	11:00	12:02	13:17
Femmes	11:43	11:15	12:27	13:20
10 à 19 ans	12:24	11:54	12:58	14:29
20 à 29 ans	11:37	11:09	12:16	13:32
30 à 44 ans	11:10	10:35	12:01	13:07
45 à 59 ans	11:21	10:51	12:08	13:07
60 à 74 ans	12:01	11:50	12:06	12:53
Pers. en emploi	11:07	10:33	11:54	13:14
Pers. à la recherche d'un emploi	12:14	12:01	12:48	12:46
Pers. en incapacité de travailler	12:53	12:48	12:13	14:35
Pers. occupées dans le propre ménage	11:52	11:33	12:43	12:43
Retraités	12:04	11:54	12:13	03:49
Élèves, étudiants	12:18	11:49	12:58	14:11

Source: STATEC, Enquête Emploi du temps 2014

Chez les 30 à 59 ans, le temps du repas augmente de près d'une demie heure le weekend, ils mangent alors aussi longtemps que les 60 à 74 ans (près de 2 heures et un quart).

La prise en compte de la situation par rapport à la vie économique fait apparaître que les personnes en emploi et les étudiants consacrent, en semaine, moins de temps (environ ¼ d'heure) à s'alimenter que les inactifs (personne à la recherche d'un emploi, personnes en incapacité de travailler et retraités). Les ménages isolés et les ménages avec au moins un enfant mineur mangent également moins longtemps en semaine que les ménages d'au moins deux adultes sans enfants.

Globalement, 88% des repas ont été perçus comme ayant été agréables et 26% ont été pris seuls.

En semaine, le petit-déjeuner s'échelonne de 6h30 à 9h00 : à 6h30, 6% des résidents prennent un petit déjeuner ; à 7h30, le pic des petits déjeuners est atteint avec 13% des résidents à table et à 9h, ce pourcentage retombe à 6%. Le samedi, le temps du petit-déjeuner est décalé de près d'une heure, il s'échelonne de 7h40 à 10h30 avec 6% des résidents qui prennent un petit-déjeuner à 7h40 et à 10h30 et un pic à 8h où 15% des résidents sont à table. Le dimanche, on prend le petit-déjeuner encore plus

tard : 6% petit-déjeuner à 8h, 16% à 9h30 (pic) et à 11h ils sont encore 6% à table.

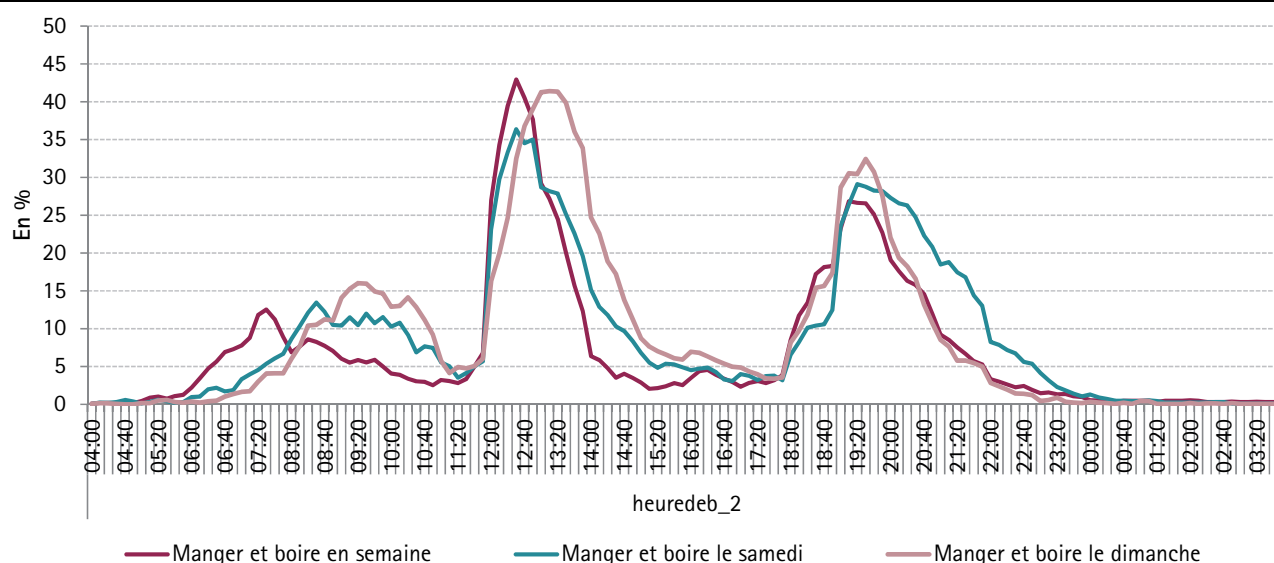
Les déjeuners s'échelonnent, en semaine, sans surprise entre midi et 14 heures ; à midi, 27% des résidents mangent ; à 12h30, ils sont 43% (pic) ; à 13 heures, ils sont encore 29% à table et à 13h30 20% prennent un repas. Le weekend, le déjeuner est fortement décalé par rapport à la semaine. Ainsi, le dimanche, 16% des résidents sont à table à midi ; 42% à 13h (pic) et à 14h, un quart des résidents est encore à table.

Tableau 20: Temps moyen quotidien consacré à manger et à boire selon le genre, la classe d'âges, la situation par rapport à la vie économique ; les jours de semaine, le samedi et le dimanche, 2014

	Sem. et weekend	Jour de semaine	Samedi	Dimanche
Ensemble	01:54	01:47	02:08	02:11
Hommes	01:52	01:46	02:07	02:11
Femmes	01:54	01:48	02:10	02:10
10 à 19 ans	01:48	01:45	01:54	02:03
20 à 29 ans	01:42	01:36	02:01	01:53
30 à 44 ans	01:54	01:46	02:14	02:16
45 à 59 ans	01:54	01:46	02:14	02:15
60 à 74 ans	02:06	02:03	02:12	02:16
Pers. en emploi	01:51	01:43	02:10	02:11
Pers. à la recherche d'un emploi	02:03	01:59	02:08	02:18
Pers. en incapacité de travailler	02:02	01:59	02:13	02:04
Pers. occupées dans le propre ménage	01:59	01:52	02:25	02:11
Retraités	02:05	02:01	02:12	02:18
Élèves, étudiants	01:48	01:44	01:54	02:01
Ménage d'une personne	01:49	01:44	01:55	02:08
Ménage d'au moins deux adultes et au moins un enfant mineur	01:49	01:39	02:17	02:11
Ménage d'au moins deux adultes sans enfants mineurs	01:57	01:50	02:17	02:14

Source: STATEC, Enquête Emploi du temps 2014

Graphique 16: Répartition de la population résidente âgée de 10 à 74 ans pour l'activité « manger et boire », selon l'heure de la journée et le jour de semaine, 2014



Source: STATEC, Enquête Emploi du temps 2014

Notons que l'activité « boire un verre » entre amis ou dans un bistrot se trouve parmi les activités de sociabilité et de divertissements.

7.1.2 Où prend-on les repas ?

Pour répondre à cette question, nous avons retenu uniquement les repas complets et considéré les repas pris entre 5 h et 11 h comme un petit-déjeuner, ceux pris entre 11h10 et 15h comme un déjeuner et ceux pris entre 18h et 23h comme un dîner.

Globalement, 94% des petits déjeuners, lorsqu'il s'agit d'un repas complet et non d'un snack, sont pris à la maison et 2.2% au travail.

Le repas de midi est celui qui est le plus souvent pris à l'extérieur. 57.3% des déjeuners sont pris à la

maison, 18.3% au travail, 12.5% au restaurant, 5.2% à l'école, 4.6% dans une autre maison. Cette répartition varie évidemment selon les jours de semaine et/ou de weekend.

En effet, en semaine, 50% des déjeuners sont pris à l'extérieur contre 25% le weekend. En semaine, lorsqu'il n'est pas pris à la maison, le repas de midi est pris au travail (25%), dans un restaurant ou un café (13%) ou à l'école (7%). Les samedis, 10.5% des déjeuners extérieurs sont pris au restaurant et 7.2% chez des amis ou de la famille. Les dimanches, on déjeune plus souvent chez l'entourage (10.8%).

Tableau 21: Répartition des déjeuners selon le lieu et les jours de semaine, en %, 2014

	Weekend	En semaine	Lundi	Mardi	Mercredi	Jeudi	Vendredi	Samedi	Dimanche
Maison	75,8	49,8	50,0	48,2	50,6	51,9	44,6	76,3	75,3
Travail	2,5	24,7	26,8	28,1	23,5	19,6	17,8	3,5	1,4
École	0,1	7,2	5,4	7,9	7,2	7,1	12,6	0,4	0,0
Restaurant, Café	10,1	13,5	13,5	11,0	14,1	15,7	20,4	10,5	9,7
Autre maison	8,9	2,9	2,6	2,5	2,8	4,5	2,0	7,2	10,8
Autres	2,6	1,9	1,7	2,3	1,8	1,2	2,6	2,2	2,8

Source: STATEC, Enquête Emploi du temps 2014

Les dîners à l'extérieur se font le plus souvent le samedi (23%) et le dimanche (13%). Le samedi soir, 13% des dîners sont pris au restaurant.

Tableau 22: Répartition des dîners selon le lieu et les jours de semaine, en %, 2014

	Weekend	En semaine	Lundi	Mardi	Mercredi	Jeudi	Vendredi	Samedi	Dimanche
Maison	82,1	91,1	93,9	90,2	90,2	91,4	89,9	77,4	87,4
Restaurant, Café	9,8	4,6	2,3	5,1	2,8	5,1	6,4	14,0	5,1
Autre maison	6,2	2,1	1,9	1,4	5,0	1,9	3,7	6,2	6,1
Autres	1,9	2,2	1,9	3,3	2,0	1,6	0,0	2,4	1,4

Source: STATEC, Enquête Emploi du temps 2014

7.1.3 Avec qui prend-on les repas ?

On prend plus souvent un repas seul le weekend qu'en semaine. Le petit-déjeuner est de loin le repas le plus souvent pris seul (47% contre 22 % pour le repas de midi et 18% pour celui du soir). En semaine, 51% des résidents prennent leur petit-déjeuner seul contre 36% le weekend. Pour le déjeuner et le dîner, ils sont respectivement 24% et 20% en semaine contre 16% et 14% le weekend.

Tableau 23: Part de la population prenant les repas seul selon le repas et le jour de semaine, en %, 2014

	Semaine et weekend	Lundi au vendredi	Weekend
Petit-déjeuner	46,6	50,7	35,9
Déjeuner	22,1	24,2	16,4
Dîner	18,2	19,6	14,3

Source: STATEC, Enquête Emploi du temps 2014

Les résidents qui prennent leurs repas en groupe sont souvent accompagnés par un ou plusieurs membres de leur ménage (tableau 24). On déjeune souvent avec des connaissances en semaine et on dine souvent avec eux le weekend.

7.2 Soins personnels et médicaux à domicile

Ces soins prennent en moyenne 57 minutes par jour ; il n'y a guère de différence entre les jours de semaine et le weekend. Les hommes affectent 51 minutes de leur temps quotidien aux soins, les femmes 11 minutes de plus (1h02). Les 20 à 29 ans et les 60 à 74 ans y consacrent quelques minutes de plus par jour que les autres classes d'âges. Il en va de même pour les personnes inactives par rapport à celles en emploi et pour les ménages sans enfants par rapport à ceux avec au moins un enfant mineur.

L'hygiène personnelle quotidienne (prendre une douche, se laver les mains / les dents, se maquiller...) prend en moyenne 34 minutes par jour. Les résidents (10 à 74 ans) consacrent en moyenne 20 minutes par jour à l'habille-ment et au déshabille-ment. Quelques 4% des enquêtés ont déclaré nécessiter des soins médicaux gratuits à domicile (prendre des médicaments, traiter une plaie...) ; ces soins nécessitent en moyenne 18 minutes par jour.

68% des soins personnels et médicaux à domicile ont été ressentis comme agréables, 28% indifférents et 4% désagréables.

7.3 Dormir

Le résident dort en moyenne 8h46 par nuit ; il dort sans surprise plus longtemps le weekend qu'en semaine. La durée moyenne du sommeil passe en effet de 8 heures et 8 minutes les jours de semaine à 9 heures et 6 minutes les samedis et à 10 heures et 13 minutes les dimanches. Le temps moyen de sommeil augmente donc de près d'une heure le samedi et de près de deux heures le dimanche par rapport aux jours de semaine, sauf pour les 20 à 29 ans et les personnes qui ne sont pas en emploi (pers. en incapacité de travailler, personnes à la recherche d'un emploi, personnes au foyer et retraités). Ces personnes dorment déjà relativement longtemps en semaine ce qui fait que la différence entre les samedis et les jours de semaine est donc moins marquée.

Tableau 24: Distribution des résidents accompagnés pendant leurs repas selon le repas, la relation sociale et le jour de semaine, en %, 2014

		Semaine et weekend	Lundi au vendredi	Weekend
Petit-déjeuner	Membre du ménage	90,6	90,3	91,2
	Famille hors ménage	3,9	3,2	5,3
	Connaissance hors ménage	7,6	7,9	6,9
Déjeuner	Membre du ménage	59,0	48,5	82,7
	Famille hors ménage	10,7	7,6	17,8
	Connaissance hors ménage	39,7	49,0	18,9
Diner	Membre du ménage	88,8	89,6	86,7
	Famille hors ménage	6,7	5,3	10,3
	Connaissance hors ménage	13,6	11,6	18,7

Source: STATEC, Enquête Emploi du temps 2014

La somme des modalités est supérieure à 100 parce que les modalités ne sont pas exclusives

Tableau 25: Temps moyen quotidien consacré aux soins personnels et médicaux à domicile, selon le genre, la classe d'âges, la situation par rapport à la vie économique ; les jours de semaine et de weekend, 2014

	et weekend	Jour de semaine	Jour de weekend
Ensemble	00:57	00:56	00:59
Hommes	00:51	00:52	00:54
Femmes	01:02	01:01	01:04
10 à 19 ans	00:55	00:55	00:54
20 à 29 ans	01:02	01:00	01:05
30 à 44 ans	00:54	00:53	00:54
45 à 59 ans	00:56	00:55	00:59
60 à 74 ans	01:04	01:03	01:06
Personnes en emploi	00:55	00:54	00:58
Inactifs*	01:00	00:59	01:01
Ménage d'une personne	01:01	00:59	01:05
Ménage d'au moins deux adultes et au moins un enfant mineur	00:52	00:50	00:56
Ménage d'au moins deux adultes sans enfant mineur	00:57	00:57	00:59

Source: STATEC, Enquête Emploi du temps 2014

* Personnes à la recherche d'un emploi, personnes en incapacité de travailler, personnes occupées dans le propre ménage, retraités, élèves, étudiants

Les femmes dorment un petit peu plus longtemps que les hommes en semaine et les samedis (8 respectivement 12 minutes) et un peu moins longtemps les dimanches (7 minutes en moins). Les champions du sommeil sont les 10 à 19 ans (9 heures 17 minutes par jour en semaine, 10 heures et 11 minutes les samedis et carrément 11 heures et 35 minutes les dimanches).

Dans les ménages avec enfants on dort un peu moins longtemps en semaine que dans ceux sans enfants et beaucoup moins longtemps les jours de weekend. Les ménages d'une personne dorment le moins longtemps en semaine (7h54) mais se rattrapent largement le weekend.

En semaine, la majorité des résidents (57%) dort à 23 heures. Une heure plus tôt, ils sont 24% à dormir et une heure plus tard, à minuit, ils sont 84% à dormir. Le samedi, l'heure du coucher se décale sans surprise. A 22 heures, seulement 16% des résidents dorment ; ils sont 38% à 23 heures et 68% à minuit. Le dimanche, on revient à peu près aux habitudes de la semaine.

En semaine, la plupart des résidents se réveille entre 6 et 7 heures du matin : à 6 heures, 21% sont debout, à 7 heures, ils sont 59% et à 8 heures, seulement 21% sont encore dans les bras de Morphée.

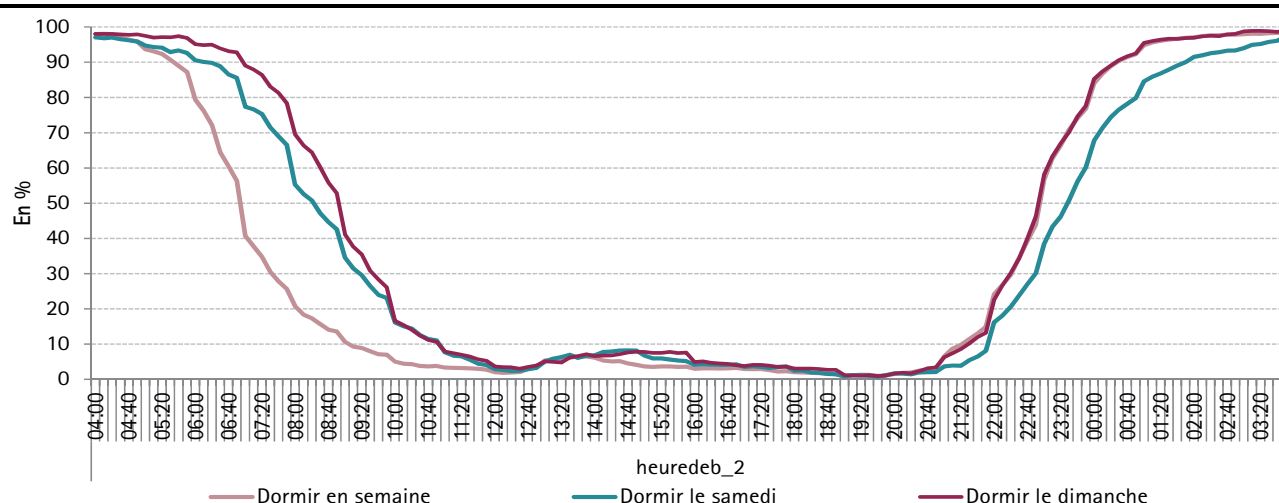
Le samedi, moins de la moitié (46%) de la population est debout à 8 heures et à 9 heures, 35% dorment encore. Le dimanche, seuls 30% sont debout à 8 heures et à 9 heures, 41% dorment encore.

Tableau 26: Temps moyen quotidien passé à dormir selon le genre, la classe d'âges, la situation par rapport à la vie économique ; les jours de semaine, le samedi et le dimanche, 2014

	Semaine et weekend	Jour de semaine	Samedi	Dimanche
Ensemble	08:46	08:08	09:06	10:13
Hommes	08:44	08:04	09:00	10:16
Femmes	08:48	08:12	09:12	10:09
10 à 19 ans	09:43	09:17	10:11	11:35
20 à 29 ans	08:55	08:34	09:11	10:36
30 à 44 ans	08:24	07:57	08:51	09:59
45 à 59 ans	08:32	08:12	08:54	09:57
60 à 74 ans	08:52	08:45	08:46	09:35
Personnes en emploi	08:22	07:57	08:45	10:08
Personnes à la recherche d'un emploi	09:11	09:02	09:18	09:45
Personnes en incapacité de travailler	09:38	09:39	09:07	10:38
Personnes occupées dans le propre ménage	08:54	08:43	09:17	09:26
Retraités	08:59	08:52	08:56	09:38
Élèves, étudiants	09:36	09:11	10:07	11:15
Ménage d'une personne	08:26	07:54	09:24	10:10
Ménage d'au moins deux adultes et au moins un enfant mineur	08:22	08:04	08:36	09:39
Ménage d'au moins deux adultes sans enfant mineur	08:37	08:12	09:02	10:27

Source: STATEC, Enquête Emploi du temps 2014

Graphique 17: Répartition de la population résidente âgée de 10 à 74 ans pour l'activité « dormir », selon l'heure de la journée et le jour de semaine, 2014



Source: STATEC, Enquête Emploi du temps 2014

En semaine, 17% des résidents s'accordent une sieste ; 19% des hommes et 15% des femmes. C'est sans surprise parmi les « non actifs » que l'on retrouve le plus grand nombre de personnes qui se reposent en journée : ils sont 46 % parmi les retraités et 38% parmi les personnes en incapacité de travailler mais tout de même 12% parmi ceux en emploi. Ce repos en journée dure en moyenne 1 heure et 12 minutes, 1h17 chez les hommes et 1h06 chez les femmes.

Les jours de weekend, le pourcentage de personnes à s'accorder un petit somme en journée passe à 22%, il augmente dans toutes les classes d'âges, sauf parmi les jeunes, qui ne sont, semaine ou weekend, que 7% à faire une sieste. Les 60 à 74 ans sont moins nombreux à « siester » le weekend qu'en semaine (40% contre 46%). La durée de la sieste n'augmente globalement de pas plus de 10 minutes le weekend, sauf pour les 20 à 29 ans qui s'accordent autour de 20 minutes de sommeil diurne de plus le weekend.

Tableau 27: Temps moyen quotidien consacré à la sieste selon le genre, la classe d'âges, la situation par rapport à la vie économique ; les jours de semaine, le samedi et le dimanche, seuls concernés, 2014

	Jour de semaine	%	Jour de weekend	%
Ensemble	01:12	17	01:20	22
Hommes	01:17	19	01:25	22
Femmes	01:06	15	01:16	21
10 à 19 ans	01:25	7	01:22	7
20 à 29 ans	01:21	11	01:40	16
30 à 44 ans	01:17	11	01:22	20
45 à 59 ans	01:10	15	01:17	24
60 à 74 ans	01:07	46	01:14	40
Personnes en emploi	01:10	12	01:20	20
Personnes à la recherche d'un emploi	01:25	15	01:47	22
Personnes en incapacité de travailler	01:27	38	01:08	37
Personnes occupées dans le propre ménage	01:03	28	00:56	29
Retraités	01:11	46	01:23	40
Élèves, étudiants	01:23	8	01:36	9
Ménage d'une personne	01:16	11	01:22	29
Ménage d'au moins deux adultes et au moins un enfant mineur	01:16	12	01:19	18
Ménage d'au moins deux adultes sans enfants mineurs	01:13	16	01:19	24

Source: STATEC, Enquête Emploi du temps 2014

Remarquons que le sommeil et la sieste sont pour la plupart (90%) considérés comme des activités « agréables ».

Méthodologie

L'enquête sur l'emploi du temps (HETUS)¹

Année et périodicité de l'enquête

L'enquête s'est déroulée de janvier à décembre 2014. Deux enquêtes pilotes ont été réalisées auparavant ; une première a été organisée par le CEPS (Centre d'études de populations, de pauvreté et de politiques socio-économiques) en octobre/novembre 1996 et une seconde par le STATEC au dernier trimestre 2013.

Objectifs de l'enquête

L'enquête sur l'emploi du temps vise à donner une image aussi fidèle que possible des occupations quotidiennes des résidents. Pour ce faire, il est demandé aux répondants de noter dans un agenda toutes leurs activités et le moment auquel elles sont effectuées. De plus, on demande aussi des informations complémentaires sur les activités comme par exemple, la personne avec laquelle cette activité est effectuée, l'endroit où elle a eu lieu...

Les principales études sur l'usage du temps ont été élaborées pour disposer d'indicateurs permettant des analyses comparatives sur la qualité de vie au sein d'une même population ou entre pays. Les études internationales se concentrent sur les domaines de vie qui structurent les modes de vie quotidiens et/ou hebdomadaires: travail salarié, travail non rémunéré, temps libre, temps de loisirs, soins personnels (incluant le sommeil).

Questionnaire de l'enquête

Un extrait du carnet de l'enquête ainsi qu'un schéma sur la nomenclature des activités sont illustrés à la fin de cette description méthodologique.

Déroulement de l'enquête

L'enquête a été réalisée pendant l'année 2014. L'enquête Time Use Survey (HETUS) ou enquête sur l'emploi du temps est couplée avec l'enquête sur le budget des ménages (EBM).

Pour l'enquête sur l'emploi du temps, les répondants notent dans un agenda, toutes leurs activités de deux journées données, un jour de semaine et un jour de weekend. Cet agenda est découpé en plages horaires de 10 minutes. Si plusieurs activités sont réalisées en même temps, l'enquête ne peut en retenir que deux, l'une sera inscrite comme activité principale et l'autre comme activité secondaire. Il note également où (domicile, lieu de travail...) et en présence de qui ces activités ont lieu. Finalement, le répondant indique comment il a perçu cette activité.

Cadre légal²

EUROSTAT a élaboré des lignes directrices pour des Enquêtes Européennes Harmonisées Emploi du Temps (2008 guidelines Harmonised European time use surveys).

Champ couvert

Le champ est restreint aux ménages « ordinaires » ; les collectivités en sont exclues.

Taille de l'échantillon

À partir de l'échantillon de l'enquête sur le budget des Ménages (EBM), soit un échantillon d'individus âgés de 18 à 74 ans, vivant dans un ménage privé et représentatif des cantons luxembourgeois, l'échantillon est étendu à l'ensemble des membres du ménage âgés de 10 ans et plus, volontaires pour participer à l'enquête TUS.

La taille de l'échantillon EBM 2014 est de 5 500 ménages.

Un jour de la semaine et un jour de weekend étaient attribués à chaque ménage de manière aléatoire. Les 2 journées étaient donc identiques pour l'ensemble des membres du ménage. En principe les individus n'étaient pas autorisés à changer les jours de semaine.

¹ Harmonised European Time Use Survey

² <http://ec.europa.eu/eurostat/web/products-manuals-and-guidelines/-/KS-RA-08-014>

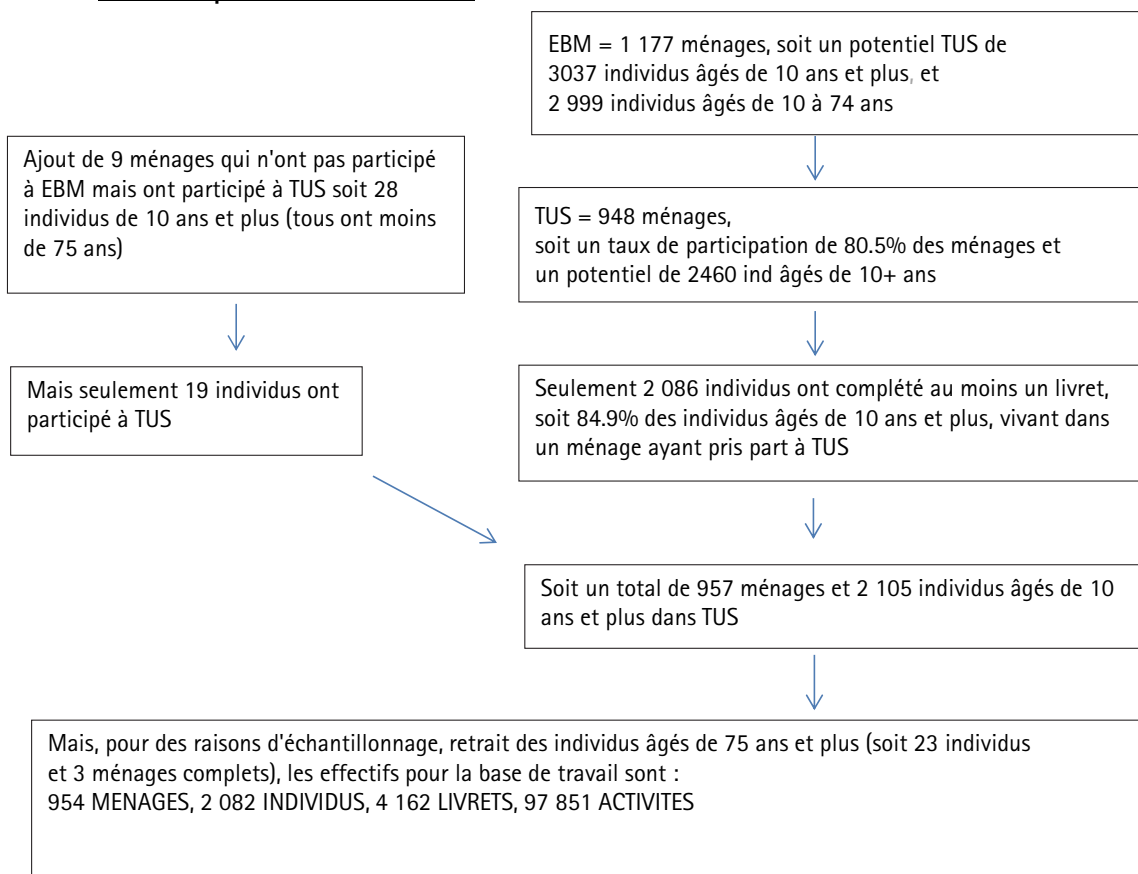
		Échantillon tiré pour l'enquête sur le budget des ménages " par canton		Ménages ayant participé à l'enquête "Emploi du temps"	
		Nombre de ménages	%	Nombre de ménages	%
0	Ville de Luxembourg	1 050		212	%
4	Canton Luxembourg (hors Lux-Ville)	600		114	
		1 650	30	326	34
3	Canton Esch-sur-Alzette	1 600		191	
13	Canton Remich	200		25	
		1 800	33	216	23
2	Canton Capellen	450		80	
5	Canton Mersch	300		72	
6	Canton Clervaux	175		19	
7	Canton Diekirch	300		118	
8	Canton Redange	175		24	
9	Canton Wiltz	150		16	
10	Canton Vianden	50		15	
11	Canton Echternach	175		16	
12	Canton Grevenmacher	275		55	
		2 050	37	415	43
Total		5 500		957	

Taux de réponse

2 082 individus issus de 954 ménages ont complété 4 162 livrets TUS ce qui correspond à 97 851 activités. 1 177 ménages ont répondu à l'enquête EBM. Ainsi, en rapportant les 954 ménages TUS aux 1 177 ménages ayant répondu à l'EBM, on obtient un « taux de réponse sous-échantillon » de 81%. Le rapport des 954 ménages TUS à l'échantillon de base EBM, soit 5 500 ménages révèle un taux de réponse de 17%.

En raison du fait que l'enquête EBM porte à la base sur les ménages et non sur les individus, un taux de réponse individuel global ne peut pas être calculé. Seul un « taux de réponse individuel sous-échantillon » peut être obtenu en rapportant les 2 082 individus ayant participé à l'enquête HETUS aux 3 037 individus âgés de 10 ans et plus dont le ménage a participé à EBM. On obtient alors un « taux de réponse individuel sous-échantillon » de 68.5%.

Taux de réponse et effectifs TUS :



L'enquête Budget des Ménages (EBM)

L'enquête sur le budget des ménages (EBM) est une enquête réalisée de façon continue, portant essentiellement sur les dépenses de consommation des ménages. Réalisée dans tous les États membres de l'UE, cette enquête vise principalement à calculer les facteurs de pondération de l'indice des prix à la consommation. Mais elle permet également de

suivre l'évolution de la structure de consommation des ménages. Dans la présente publication, les données de l'enquête sont utilisées pour évaluer les dépenses des ménages en biens et services de communication et en équipements audiovisuels, photographiques et informatiques.

Annexes

Annexe 1 : La nomenclature des activités

La Nomenclature des activités

0	Besoins physiologiques
1	Travail professionnel
2	Études
3	Travaux domestiques et soins de la famille
4	Travail associatif, bénévole et aides informelles à d'autres ménages
5	Sociabilité et divertissements
6	Sport et activités en plein air
7	Loisirs et jeux
8	Media
9	Trajets

3	Travaux domestiques et soins de la famille
31	Travaux à la cuisine
32	Entretien de la maison
33	Création et entretien du textile et des chaussures
34	Jardinage et soins des animaux
35	Travaux de construction, de réparation et de bricolage
36	Courses et utilisation de services (hors Internet)
37	Gestion du ménage (hors services en ligne)
38	S'occuper des enfants (jusqu'à 16 ans) du ménage
39	Soins aux adultes du ménage

31	Travaux à la cuisine	
311	Préparation des repas	Faire du café Éplucher les légumes Cuire le rôti Préparer un dessert (crème, mousse, etc.)
312	Cuire des gâteaux	Faire des gâteaux, des tartes, etc.
313	Conserver les aliments	Cuire de la confiture Préparer des légumes pour les congeler
314	Mettre la table	Mettre la table Servir les repas
315	Faire la vaisselle	Débarrasser la table Lavage de la vaisselle Rangement de la vaisselle
319	Travaux à la cuisine non spécifiés	

Annexe 2 : Extrait d'un agenda

Heure	Qu'avez-vous fait? De 16h00 à 19h00 Inscrivez votre activité principale pour chaque période de 10 minutes. Une seule activité par ligne! Si l'activité occupe plus d'une ligne (plus de 10 minutes), vous pouvez utiliser une flèche ou des guillemets. Attention: un déplacement = une autre activité, la raison du déplacement = une autre activité.	Où était-ce? Notez l'endroit où l'activité a eu lieu (p.ex. à la maison, chez des amis, à l'école, au travail, au restaurant, dans un magasin, etc.) ou le moyen de transport s'il s'agit d'un déplacement (p.ex. à pied, en vélo, en auto, en moto, en bus, en train etc.)	Comment avez-vous ressenti l'activité?			Qu'avez-vous fait d'autre? Inscrivez l'activité parallèle la plus importante	Avec qui étiez-vous?						
			Comment avez-vous ressenti l'activité?	⊕ = agréable ⊖ = ni agréable, ni désagréable ⊗ = désagréable	⊕ = agréable ⊖ = ni agréable, ni désagréable ⊗ = désagréable		Cochez la ou les réponse(s)						
							seule(e)	avec des membres du ménage c.-à-d. habitant sous le même toit	le partenaire / conjoint	le père / la mère	des enfants de moins de 10 ans	d'autres membres du ménage	des membres de la famille hors ménage
16.00	<i>travailler</i>	<i>travail</i>	⊕	⊕	⊗	<i>parler</i>	<input type="radio"/>	<input type="radio"/>	<input type="radio"/>	<input type="radio"/>	<input type="radio"/>	<input type="radio"/>	<input type="radio"/>
16.00	"	"	⊕	⊕	⊗	"	<input type="radio"/>	<input type="radio"/>	<input type="radio"/>	<input type="radio"/>	<input type="radio"/>	<input type="radio"/>	<input type="radio"/>
16.20	"	"	⊕	⊕	⊗	"	<input type="radio"/>	<input type="radio"/>	<input type="radio"/>	<input type="radio"/>	<input type="radio"/>	<input type="radio"/>	<input type="radio"/>
16.30	"	"	⊕	⊕	⊗	"	<input type="radio"/>	<input type="radio"/>	<input type="radio"/>	<input type="radio"/>	<input type="radio"/>	<input type="radio"/>	<input type="radio"/>
16.40	"	"	⊕	⊕	⊗	"	<input type="radio"/>	<input type="radio"/>	<input type="radio"/>	<input type="radio"/>	<input type="radio"/>	<input type="radio"/>	<input type="radio"/>
16.50	"	"	⊕	⊕	⊗	"	<input type="radio"/>	<input type="radio"/>	<input type="radio"/>	<input type="radio"/>	<input type="radio"/>	<input type="radio"/>	<input type="radio"/>
17.00	<i>rentrer à la maison</i>	<i>voiture</i>	⊕	⊕	⊗	<i>écouter la radio</i>	<input type="radio"/>	<input type="radio"/>	<input type="radio"/>	<input type="radio"/>	<input type="radio"/>	<input type="radio"/>	<input type="radio"/>
17.10	"	"	⊕	⊕	⊗	"	<input type="radio"/>	<input type="radio"/>	<input type="radio"/>	<input type="radio"/>	<input type="radio"/>	<input type="radio"/>	<input type="radio"/>
17.20	"	"	⊕	⊕	⊗	"	<input type="radio"/>	<input type="radio"/>	<input type="radio"/>	<input type="radio"/>	<input type="radio"/>	<input type="radio"/>	<input type="radio"/>
17.30	<i>me reposer</i>	<i>à la maison</i>	⊕	⊕	⊗	/	<input type="radio"/>	<input type="radio"/>	<input type="radio"/>	<input type="radio"/>	<input type="radio"/>	<input type="radio"/>	<input type="radio"/>
17.40	<i>douche et m'habiller</i>	"	⊕	⊗	⊗	/	<input type="radio"/>	<input type="radio"/>	<input type="radio"/>	<input type="radio"/>	<input type="radio"/>	<input type="radio"/>	<input type="radio"/>
17.50	<i>manger</i>	"	⊕	⊕	⊗	<i>parler</i>	<input type="radio"/>	<input type="radio"/>	<input type="radio"/>	<input type="radio"/>	<input type="radio"/>	<input type="radio"/>	<input type="radio"/>
18.00	"	"	⊕	⊕	⊗	"	<input type="radio"/>	<input type="radio"/>	<input type="radio"/>	<input type="radio"/>	<input type="radio"/>	<input type="radio"/>	<input type="radio"/>
18.10	"	"	⊕	⊕	⊗	"	<input type="radio"/>	<input type="radio"/>	<input type="radio"/>	<input type="radio"/>	<input type="radio"/>	<input type="radio"/>	<input type="radio"/>
18.20	<i>promenade avec chien</i>	<i>forêt</i>	⊕	⊕	⊗	/	<input type="radio"/>	<input type="radio"/>	<input type="radio"/>	<input type="radio"/>	<input type="radio"/>	<input type="radio"/>	<input type="radio"/>
18.30	"	"	⊕	⊕	⊗	/	<input type="radio"/>	<input type="radio"/>	<input type="radio"/>	<input type="radio"/>	<input type="radio"/>	<input type="radio"/>	<input type="radio"/>
18.40	<i>emails</i>	<i>à la maison</i>	⊕	⊕	⊗	<i>facebook</i>	<input type="radio"/>	<input type="radio"/>	<input type="radio"/>	<input type="radio"/>	<input type="radio"/>	<input type="radio"/>	<input type="radio"/>
18.50	"	"	⊕	⊕	⊗	"	<input type="radio"/>	<input type="radio"/>	<input type="radio"/>	<input type="radio"/>	<input type="radio"/>	<input type="radio"/>	<input type="radio"/>

Annexe 3 : Activités en 3 digits ; semaine et weekend

Année 2014, semaine et weekend

Population âgée de 10 à 74 ans			Selon le genre				Selon l'âge									
Ensemble			Hommes		Femmes		10 - 19 ans		20 - 29 ans		30 - 44 ans		45 - 59 ans		60 - 74 ans	
	Total	Population ayant réalisée l'activité	Total	Population ayant réalisée l'activité	Total	Population ayant réalisée l'activité	Total	Population ayant réalisée l'activité	Total	Population ayant réalisée l'activité	Total	Population ayant réalisée l'activité	Total	Population ayant réalisée l'activité	Total	Population ayant réalisée l'activité
	Durée	%	Durée	%	Durée	%	Durée	%	Durée	%	Durée	%	Durée	%	Durée	%
0 Besoins physiologiques	11:35	100,0	11:28	100,0	11:43	100,0	12:24	100,0	11:37	100,0	11:10	100,0	11:21	100,0	12:01	100,0
01 Dormir	08:46	99,9	08:45	99,9	08:48	99,9	09:43	99,9	08:55	100,0	08:23	99,8	08:32	99,8	08:52	100,0
02 Manger et boire	01:53	99,7	01:52	99,7	01:54	99,7	01:48	99,8	01:42	100,0	01:54	99,7	01:54	99,7	02:06	100,0
03 Soins personnels et médicaux à domicile	00:56	97,5	00:53	97,2	01:01	97,9	00:53	95,8	01:00	97,9	00:53	98,2	00:55	97,3	01:02	98,1
1 Travail professionnel	03:00	72,9	03:34	44,7	02:24	36,2	00:16	05,38	03:33	46,2	04:39	60,5	03:48	57,2	05:27	81,7
11 Principal emploi	02:55	77,38	03:30	43,0	02:19	33,4	00:12	07,42	03:27	45,3	04:33	60,5	03:47	56,2	06:06	80,0
12 Recherche d'un emploi	00:02	02,35	00:02	03,09	01,2	00,01	00:01	01,45	01,0	00:02	01,40	00:02	01,12	00:00	0,0	
13 Second emploi	00:03	04,06	00:02	04,04	00:03	04,07	00:04	04,35	1,3	00:04	04,05	01:02	04,13	00:01	03,32	
2 Etudes	00:48	58,41	00:50	58,49	00:46	55,32	00:19	06,12	28,7	01:04	18,2	00:04	02,22	00:01	02,38	
21 Ecole ou université	00:32	05,43	00:34	05,52	00:30	05,33	03:07	05,43	54,6	00:34	5,8	00:01	03,32	00:00	00,00	
22 Devoirs	00:14	02,10	00:15	02,16	00:12	02,03	01:06	01,51	59,5	00:27	13,5	00:01	02,43	00:00	00,0	
23 Formation extra-scolaire/non professionnelle	00:02	01,35	00:01	01,31	00:04	01,37	00:06	01,15	7,1	00:03	01,43	00:02	01,50	00:01	02,38	
3 Travaux domestiques et soins de la famille	02:34	33,04	01:42	22,12	03:28	45,0	00:40	01:08	58,4	01:44	21,9	02:49	33,0	03:10	41,4	
31 Travaux à la cuisine	00:42	10,07	00:22	00:47	01:03	01:20	00:11	00:32	33,1	00:30	00:59	01:03	00:53	01:16	01:20	
32 Entretien de la maison	00:28	01:04	00:16	00:55	00:40	01:08	00:07	00:38	18,4	00:18	00:58	00:38	01:12	00:45	01:12	
33 Création et entretien du textile et des chaussures	00:14	00:56	00:03	00:32	00:04	01:02	00:02	00:23	10,3	00:08	00:39	01:14	00:50	00:21	00:23	
34 Jardinage et soins aux animaux	00:16	01:17	00:14	01:20	01:18	01:15	00:05	00:50	10,9	00:07	00:59	01:10	00:10	01:37	01:11	
35 Travaux de construction, de réparation et de bricolage	00:06	01:50	00:10	01:57	00:02	01:22	00:02	01:57	1,5	00:05	01:47	00:05	01:47	00:12	01:45	
36 Courses et utilisation de services (hors internet)	00:24	01:09	00:18	01:03	00:29	01:13	00:11	01:07	15,9	00:18	01:05	00:22	01:14	00:36	01:13	
37 Gestion du ménage (hors services en ligne)	00:07	00:46	00:07	00:43	00:08	00:45	00:02	00:29	5,3	00:03	00:30	00:06	00:39	00:11	00:50	
38 S'occuper des enfants (jusqu'à 16 ans) du ménage	00:17	01:47	00:10	01:24	00:24	02:02	00:00	01:13	05,1	00:14	02:13	00:45	01:49	00:07	02:10	
39 Soins aux adultes du ménage	00:01	01:31	00:01	01:47	00:01	01:19	00:00	01:32	02,1	00:01	01:52	00:00	01:17	00:01	01:38	
4 Travail associatif, bénévolat et aides informelles à d'autres ménages	00:11	02:08	00:09	02:06	00:12	02:09	00:05	01:54	4,7	00:06	02:26	00:06	01:43	00:02	02:39	
41 Travail bénévole	00:03	02:35	00:02	02:19	00:03	02:48	00:02	02:44	10,0	00:02	02:16	00:02	03:26	00:01	04:06	
42 Aide informelle à d'autres ménages	00:04	01:55	00:04	02:04	00:04	01:47	00:00	00:37	05,1	00:01	02:34	00:01	03:31	00:04	02:41	
43 Participation à des réunions, manifestations (hors sportives)	00:04	01:50	00:04	01:48	00:04	01:52	00:03	01:51	3,1	00:03	02:26	00:02	01:07	00:05	01:51	
5 Sociabilité et divertissements	00:47	01:31	00:46	01:33	00:49	01:30	00:43	01:44	41,3	01:01	01:57	00:39	01:19	00:45	00:56	
51 Sociabilité	00:12	00:42	00:10	00:40	00:14	00:44	00:09	00:45	20,0	00:09	00:41	00:11	00:37	00:15	00:43	
52 Rencontre	00:14	01:35	00:12	01:40	00:16	01:32	00:12	02:03	8,9	00:15	01:49	00:12	01:34	00:15	00:43	
53 Culture	00:04	02:14	00:04	02:21	00:04	02:08	00:04	02:26	3,0	00:05	02:04	00:03	02:13	00:03	02:18	
54 Divertissements et excursions	00:14	02:19	00:17	02:22	00:11	02:16	00:14	03:41	6,4	00:29	02:50	00:13	02:16	00:09	01:30	
55 Ne rien faire	00:03	00:30	00:04	00:31	00:03	00:29	00:03	00:31	10,4	00:04	00:34	00:03	00:22	00:04	00:34	
6 Sport et activités de plein air	00:36	01:51	00:42	02:00	00:30	01:40	00:46	02:06	36,3	00:37	01:47	00:31	01:45	00:27	01:58	
61 Sport	00:35	01:48	00:40	01:57	00:29	01:39	00:45	02:06	35,7	00:37	01:47	00:30	01:43	00:26	01:50	
62 Activités en plein air	00:01	03:24	00:02	04:00	00:01	02:27	00:01	01:59	0,7	00:00	01:50	00:01	03:37	00:01	04:25	
7 Loisirs et jeux	00:41	01:36	00:52	01:50	00:29	01:17	00:13	01:48	54,6	00:47	01:48	00:29	01:18	00:27	01:38	
71 Activités artistiques	00:03	01:31	00:04	01:41	00:03	01:18	00:05	01:14	6,6	00:05	02:13	00:02	01:04	00:02	01:53	
72 Collectionner	00:00	00:56	00:00	00:55	00:00	01:00	00:00	00:00	00,0	00:00	00:00	00:00	00:54	00:00	01:00	
73 Ordinateur et internet	00:26	01:19	00:33	01:31	00:18	01:04	00:26	01:35	27,3	00:34	01:32	00:22	01:07	00:21	01:30	
74 Jeux	00:12	01:34	00:15	01:51	00:08	01:12	00:42	02:12	31,7	00:59	01:32	00:06	01:22	00:04	01:10	
8 Média	00:21	02:40	00:28	02:48	00:28	02:43	02:04	02:28	84,1	01:54	02:20	01:59	02:15	00:25	03:45	
81 Lecture	00:19	00:59	00:19	01:02	00:20	00:57	00:11	00:54	20,6	00:08	00:51	01:17	01:02	00:22	00:58	
82 Télévision, vidéo et DVD	01:59	02:27	01:01	02:07	01:51	02:18	01:49	02:20	77,7	01:42	01:24	01:41	02:09	02:02	03:09	
83 Radio, écoute de musique	00:02	00:39	00:03	00:43	00:02	00:35	00:04	01:09	6,2	00:03	00:45	00:01	00:28	00:01	03:03	
9 Trajets	01:27	01:38	01:26	01:37	01:28	01:40	01:29	01:41	89,2	01:35	01:48	01:25	01:37	01:25	01:29	
90 Déplacement aux repas	00:06	00:34	00:06	00:33	00:06	00:37	00:06	00:36	16,2	00:06	00:37	00:07	00:31	00:05	00:44	
91 Déplacement du/au travail	00:25	01:05	00:28	01:07	00:21	01:03	00:03	00:54	4,9	00:01	01:11	00:03	01:03	00:01	01:18	
92 Déplacement lié aux études	00:07	01:16	00:07	01:08	00:08	01:24	00:42	01:18	53,7	00:08	01:17	00:03	00:33	00:00	01:29	
93 Déplacement lié au ménage	00:23	00:56	00:17	00:51	00:28	00:59	00:09	00:56	15,8	00:16	00:50	00:28	00:57	00:25	00:55	
94 Déplacement lié au travail volontaire/à d'autre ménage	00:02	00:48	00:01	00:46	00:02	00:50	00:00	00:46	1,0	00:01	00:34	00:01	00:46	00:02	00:50	
95 Déplacement lié à la vie sociale et aux divertissements	00:20	01:05	00:21	01:08	00:19	01:03	00:20	01:11	28,0	00:26	01:10	00:16	01:04	00:17	01:01	
96 Déplacement lié aux sports	00:04	00:37	00:05	00:39	00:03	00:35	00:08	00:39	19,7	00:06	00:40	00:04	00:35	00:03	00:35	
98 Déplacement lié à un changement de localité	00:01	01:38	00:01	01:54	00:01	01:23	00:02	01:40	0,7	00:01	02:02	00:00	00:30	00:00	00:50	
	24:00	N=4162	24:00	N=2007	24:00	N=2161	24:00	N=677	24:00	N=676	24:00	N=1121	24:00	N=1208	24:00	N=480

Les moyennes reposant sur des effectifs faibles sont à considérer avec précaution.

Année 2014, semaine et weekend (suite)

Selon la nationalité									
Luxembourgeois				Portugais		Autres nationalités			
	Total	Population ayant réalisée l'activité	%	Total	Population ayant réalisée l'activité	%	Total	Population ayant réalisée l'activité	%
	Durée	Durée	%	Durée	Durée	%	Durée	Durée	%
0 Besoins physiologiques	11:32	11:32	100,0	12:02	12:02	100,0	11:26	11:26	100,0
01 Dormir	08:41	08:42	99,9	09:19	09:19	100,0	08:35	08:35	100,0
02 Manger et boire	01:52	01:52	99,7	01:53	01:53	99,7	01:56	01:56	99,7
03 Soins personnels et médicaux à domicile	00:58	01:00	97,7	00:50	00:52	95,2	00:55	00:56	96,7
1 Travail professionnel	02:39	07:20	36,0	03:27	07:40	46,1	03:23	07:35	44,6
11 Principal emploi	02:34	07:29	34,3	03:23	07:44	43,6	03:19	07:48	42,6
12 Recherche d'un emploi	00:02	02:42	1,0	00:00	00:37	0,4	00:02	02:47	1,5
13 Second emploi	00:03	04:44	1,0	00:05	04:10	1,8	00:01	02:24	0,6
2 Etudes	00:50	05:33	14,9	00:50	06:28	12,9	00:44	05:29	12,3
21 Ecole ou université	00:32	05:35	9,4	00:35	05:39	10,2	00:30	06:02	8,3
22 Devoirs	00:16	02:13	12,0	00:14	02:12	10,4	00:10	02:00	8,4
23 Formation extra-scolaire/non professionnelle	00:02	01:34	2,3	00:02	01:33	1,9	00:04	01:38	3,2
3 Travaux domestiques et soin de la famille	02:38	03:08	84,0	02:19	03:01	76,7	02:37	02:58	87,9
31 Travaux à la cuisine	00:40	01:05	61,2	00:45	01:17	58,6	00:45	01:06	68,0
32 Entretien de la maison	00:29	01:04	46,3	00:27	01:12	37,8	00:27	01:00	44,4
33 Création et entretien du textile et des chaussures	00:15	00:57	26,4	00:12	01:00	19,8	00:13	00:51	26,1
34 Jardinage et soins aux animaux	00:21	01:22	26,7	00:13	01:23	16,1	00:07	00:54	13,6
35 Travaux de construction, de réparation et de bricolage	00:08	02:01	6,3	00:04	01:49	3,3	00:04	01:20	4,5
36 Courses et utilisation de services (hors internet)	00:25	01:09	35,7	00:18	01:17	23,1	00:25	01:06	37,9
37 Gestion du ménage (hors services en ligne)	00:09	00:45	19,6	00:03	00:34	8,4	00:07	00:45	15,9
38 S'occuper des enfants (jusqu'à 16 ans) du ménage	00:12	01:37	12,0	00:15	01:31	16,7	00:29	02:04	23,2
39 Soins aux adultes du ménage	00:01	01:32	1,3	00:01	02:01	1,0	00:00	00:58	0,7
4 Travail associatif, bénévolat et aides informelles à d'autres ménages	00:13	02:17	9,1	00:05	01:47	4,4	00:11	01:55	9,4
41 Travail bénévole	00:04	02:24	2,8	00:00	00:00	0,0	00:02	03:33	1,1
42 Aide informelle à d'autres ménages	00:04	02:00	3,4	00:03	01:59	2,3	00:04	01:44	4,9
43 Participation à des réunions, manifestations (hors sportives)	00:04	02:03	3,5	00:02	01:33	2,1	00:05	01:37	3,7
5 Sociabilité et divertissements	00:54	01:40	54,2	00:37	01:21	46,7	00:41	01:20	51,5
51 Sociabilité	00:12	00:43	28,8	00:10	00:47	21,9	00:12	00:40	30,5
52 Rencontre	00:17	01:40	17,2	00:10	01:22	11,7	00:12	01:29	13,0
53 Culture	00:04	02:14	3,0	00:02	02:43	3,1	00:04	02:07	4,8
54 Divertissements et excursions	00:17	02:29	11,2	00:11	01:58	9,8	00:11	02:09	8,4
55 Ne rien faire	00:04	00:33	11,5	00:04	00:28	13,0	00:03	00:25	10,3
6 Sport et activités de plein air	00:38	01:50	34,8	00:29	01:55	25,4	00:37	01:50	33,2
61 Sport	00:36	01:47	33,9	00:28	01:52	25,0	00:36	01:50	32,1
62 Activités en plein air	00:02	03:29	1,0	00:01	03:47	0,6	00:00	01:23	0,2
7 Loisirs et jeux	00:45	01:40	44,8	00:29	01:40	29,0	00:39	01:27	45,4
71 Activités artistiques	00:04	01:20	4,5	00:03	02:28	1,9	00:03	01:43	3,2
72 Collectivisme	00:00	00:56	0,1	00:00	00:00	0,0	00:00	00:00	0,0
73 Ordinateur et internet	00:28	01:25	33,6	00:15	01:17	18,9	00:27	01:11	37,5
74 Jeux	00:13	01:32	14,0	00:12	01:39	11,8	00:09	01:35	9,8
8 Média	02:25	02:44	89,6	02:22	02:40	88,9	02:11	02:31	86,7
81 Lecture	00:21	00:58	36,0	00:06	00:52	12,0	00:24	01:03	37,9
82 Télévision, vidéo et DVD	02:02	02:29	82,0	02:15	02:35	86,9	01:45	02:19	75,5
83 Radio, écoute de musique	00:03	00:40	5,6	00:01	00:37	3,3	00:02	00:37	4,7
9 Trajets	01:27	01:39	87,4	01:20	01:31	88,1	01:32	01:42	90,7
90 Déplacement aux repas	00:06	00:34	19,0	00:05	00:44	10,4	00:06	00:32	19,0
91 Déplacement du/au travail	00:21	01:02	34,1	00:32	01:13	44,3	00:27	01:06	40,8
92 Déplacement lié aux études	00:08	01:18	9,8	00:08	01:18	10,3	00:06	01:10	9,1
93 Déplacement lié au ménage	00:22	00:56	39,2	00:18	00:55	32,2	00:27	00:56	47,7
94 Déplacement lié au travail volontaire/aide autre ménage	00:02	00:48	4,3	00:01	01:04	2,1	00:02	00:44	4,0
95 Déplacement lié à la vie sociale et aux divertissements	00:22	01:05	33,9	00:14	00:56	25,3	00:19	01:11	22,0
96 Déplacement lié aux sports	00:05	00:39	12,5	00:02	00:38	4,6	00:04	00:34	11,7
98 Déplacement lié à un changement de localité	00:01	01:19	0,8	00:00	00:40	0,3	00:01	02:34	0,7
Les moyennes reposant sur des effectifs faibles sont à considérer avec précaution.							N=774		
							N=2222		
							24:00		
							24:00		

Personnes âgées de 25 à 59 ans selon la composition du ménage															
Ménage d'une personne				Famille monoparentale				Deux adultes ou plus et au moins un enfant (<18 ans)				Deux adultes ou plus, pas d'enfant (<18 ans)			
	Total	Population ayant réalisée l'activité	%	Total	Population ayant réalisée l'activité	%	Total	Population ayant réalisée l'activité	%	Total	Population ayant réalisée l'activité	%	Total	Population ayant réalisée l'activité	%
	Durée	Durée	%	Durée	Durée	%	Durée	Durée	%	Durée	Durée	%	Durée	Durée	%
11:15	11:15	100,0	11:36	11:36	100,0	11:02	11:02	100,0	11:30	11:30	100,0	11:30	11:30	100,0	100,0
08:26	08:26	100,0	08:25	08:25	100,0	08:22	08:22	100,0	08:37	08:38	99,8	08:37	08:38	99,8	99,8
01:49	01:49	99,8	02:11	02:11	100,0	01:49	01:49	99,7	01:57	01:58	99,3	01:57	01:58	99,3	99,3
00:58	01:01	99,9	01:00	01:05	100,0	00:52	00:52	97,7	00:56	00:57	97,7	00:56	00:57	97,7	97,7
04:42	07:45	60,2	03:12	07:50	40,8	04:19	07:33	57,2	03:58	07:25	58,4	03:58	07:25	58,4	58,4
04:39	07:53	59,1	03:12	07:50	40,8	04:16	07:34	56,4	03:53	07:35	51,1	03:53	07:35	51,1	51,1
00:03	02:12	2,3	00:00	00:00	0,0	00:00	02:55	0,2	00:04	02:58	2,1	00:04	02:58	2,1	2,1
00:00	00:00	0,0	00:00	00:00	0,0	00:00	00:00	0,0	00:00	00:00	0,0	00:00	00:00	0,0	0,0
00:24	04:35	8,8	00:01	01:00	1,1	00:03	02:21	2,1	00:05	02:40	3,1	00:05	02:40	3,1	3,1
00:15	07:11	3,4	00:00	00:00	0,0	00:01	04:28	0,3	00:00	02:50	0,2	00:00	02:50	0,2	0,2
00:07	02:43	4,0	00:00	00:00	0,0	00:00	01:30	0,4	00:02	03:46	0,8	00:02	03:46	0,8	0,8
00:03	01:28	3,2	00:01	01:00	1,1	00:02	01:53	1,6	00:03	01:50	2,6	00:03	01:50	2,6	2,6
01:35	01:50	86,5	03:08	03:19	94,8	03:32	03:52	91,6	02:39	03:04	86,3	02:39	03:04	86,3	86,3
00:31	00:47	65,9	00:56	01:09	80,3	01:13	00:49	61,7	00:49	01:12	67,3	00:49	01:12	67,3	67,3
00:16	00:45	36,9	00:34	01:04	53,6	00:33	01:04	51,1	00:32	01:10	45,9	00:32	01:10	45,9	45,9
00:10	00:46	22,4	00:14	00:39	35,9	00:19	01:00	31,7	00:15	00:57	26,9	00:15	00:57	26,9	26,9
00:09	01:24	11,1	00:01	00:16	7,8	00:15	01:09	21,9	00:20	01:17	25,3	00:20	01:17	25,3	25,3
00:01	00:54	2,1	00:05	01:26	6,1	00:07	02:01	6,0	00:04	01:27	4,9	00:04	01:27	4,9	4,9
00:18	00:55	33,8	00:29	01:10	41,0	00:23	01:04	35,6	00:28	01:15	36,7	00:28	01:15	36,7	36,7
00:08	00:43	19,1	00:11	00:55	21,0	00:06	00:37	15,3	00:10	00:48	19,9	00:10	00:48	19,9	19,9
00:00	00:00	0,0	00:38	01:11	53,4	00:59	01:49	54,0	00:00	00:00	0,0	00:00	00:00	0,0	0,0
00:00	00:00	0,0	00:00	00:00	0,0	00:01	01:04	1,0	00:02	01:31	2,0	00:02	01:31	2,0	2,0
00:11	01:41	11,2	00:34	04:07	13,8	00:06	01:38	6,0	00:09	01:55	7,9	00:09	01:55	7,9	7,9
00:03	03:00	1,8	00:16	03:13	8,3	00:02	02:23	1,1	00:02	02:19	1,3	00:02	02:19	1,3	1,3
00:05	01:22	6,3	00:14	05:20	4,4	00:01	01:37	1,2	00:03	01:25	3,9	00:03	01:25	3,9	3,9
00:03	01:30	3,4	00:04	06:00	1,1	00:03	01:23	3,8	00:04	02:22	2,8	00:04	02:22	2,8	2,8
00:54	01:36	56,4	00:45	01:46	42,9	00:40	01:20	49,4	00:46	01:27	52,8	00:46	01:27	52,8	52,8
00:08	00:42	19,9	00:35	00:35	16,2	00:13	00:40	32,2	00:13	00:44	29,4	00:13	00:44	29,4	29,4
00:14	01:25	16,8	00:21	01:49	19,1	00:10	01:26	12,0	00:16	01:38	16,4	00:16	01:38	16,4	16,4
00:04	02:00	3,1	00:01	01:40	1,2	00:03	02:21	2,2	00:04	02:08	2,8	00:04	02:08	2,8	2,8
00:24	02:09	18,8	00:14	02:07	11,4	00:10	02:29	6,9	00:10	01:58	8,6	00:10	01:58	8,6	8,6
00:03	00:20	16,8	00:03	00:28	11,2	00:03	00:29	10,7	00:03	00:30	10,8	00:03	00:30	10,8	10,8
00:39	01:56	34,0	00:30	02:08	23,7	00:27	01:40	27,0	00:30	01:44	29,3	00:30	01:44	29,3	29,3
00:39	01:56	34,0	00:30	02:08	23,7	00:27	01:40	27,0	00:30	01:44	29,3	00:30	01:44	29,3	29,3
00:00	00:00	0,0	00:00	00:00	0,0	00:02	03:03	1,0	00:00	02:17	0,2	00:00	02:17	0,2	0,2
00:36	01:19	46,3	00:12	00:47	25,9	00:26	01:14	36,0	00:33	01:30	37,0	00:33			

Année 2014, semaine et weekend (suite et fin)

Selon la situation économique																													
Population en emploi (active occupée)					Personnes sans emploi, à la recherche d'un emploi					Retraités					Personnes en incapacité de travail (invalidité)					Personnes occupées dans le propre ménage					Elèves, étudiants				
Total		Population ayant réalisée l'activité		%	Total		Population ayant réalisée l'activité		%	Total		Population ayant réalisée l'activité		%	Total		Population ayant réalisée l'activité		%	Total		Population ayant réalisée l'activité		%	Total		Population ayant réalisée l'activité		%
Durée		Durée			Durée		Durée			Durée		Durée			Durée		Durée			Durée		Durée			Durée		Durée		
0	Besoins physiologiques	11:07	11:07	100,0	12:14	12:14	100,0	12:04	12:04	100,0	12:53	12:53	100,0	11:52	11:52	100,0	12:18	12:18	100,0	11:52	11:52	100,0	12:18	12:18	100,0	12:18	12:18	100,0	
01	Dormir	08:22	08:23	99,9	09:11	09:11	100,0	08:59	08:59	100,0	09:38	09:38	100,0	08:54	08:54	100,0	09:36	09:36	100,0	08:54	08:54	100,0	09:36	09:36	100,0	09:36	09:36	100,0	
02	Manger et boire	01:51	01:51	99,6	02:03	02:03	100,0	02:05	02:05	100,0	02:02	02:05	97,8	01:59	01:59	100,0	01:48	01:48	99,8	01:59	01:59	100,0	01:48	01:48	99,8	01:48	01:48	99,8	
03	Soins personnels et médicaux à domicile	00:54	00:55	99,2	01:01	01:05	92,1	01:00	01:01	99,8	01:13	01:18	93,9	00:59	01:01	97,3	00:54	00:55	96,4	00:59	01:01	97,3	00:54	00:55	96,4	00:54	00:55	96,4	
1	Travail professionnel	05:06	07:39	66,7	00:36	03:11	18,9	00:30	04:40	0,2	00:00	02:00	4,3	00:11	05:30	3,2	00:19	06:15	5,7	00:11	05:30	3,2	00:19	06:15	5,7	00:11	05:30	3,2	
11	Principal emploi	05:05	07:39	66,5	00:30	01:10	0,3	00:00	04:40	0,2	00:00	00:00	0,0	00:00	00:20	0,3	00:13	07:34	2,9	00:00	00:20	0,3	00:13	07:34	2,9	00:13	07:34	2,9	
12	Recherche d'un emploi	00:00	02:07	0,2	00:33	02:57	16,5	00:00	00:30	0,0	00:01	00:30	2,5	00:00	00:00	0,0	00:01	02:01	0,6	00:00	00:00	0,0	00:01	02:01	0,6	00:01	02:01	0,6	
2	Second emploi	00:01	02:28	0,4	00:03	03:20	1,5	00:04	03:04	1,9	00:04	04:00	1,9	00:11	05:28	3,2	00:05	05:13	1,6	00:11	05:28	3,2	00:05	05:13	1,6	00:05	05:13	1,6	
3	Etudes	00:03	02:06	2,3	00:06	02:18	4,4	00:02	02:38	1,0	00:04	01:30	3,9	00:03	01:54	2,8	04:10	06:14	66,9	00:03	01:54	2,8	04:10	06:14	66,9	04:10	06:14	66,9	
21	Ecole ou université	00:00	03:13	0,2	00:02	01:42	1,7	00:00	00:35	1,3	00:00	00:00	0,0	00:00	00:00	0,0	00:00	00:00	0,0	00:00	00:00	0,0	00:00	00:00	0,0	00:00	00:00	0,0	
22	Devoirs	00:01	02:16	0,4	00:00	00:35	1,3	00:00	00:00	0,0	00:04	01:30	3,9	00:00	00:00	0,0	01:14	02:10	56,5	00:00	00:00	0,0	01:14	02:10	56,5	01:14	02:10	56,5	
23	Formation extra-scolaire/non professionnelle	00:02	01:42	1,8	00:04	02:07	3,0	00:02	02:38	1,0	00:00	00:00	0,0	00:03	01:54	2,8	00:05	01:17	6,3	00:03	01:54	2,8	00:05	01:17	6,3	00:05	01:17	6,3	
3	Travaux domestiques et soin de la famille	02:27	02:49	66,7	03:10	03:34	68,7	03:32	03:46	93,6	03:26	03:59	66,4	05:50	06:00	92,1	00:49	01:18	62,2	05:50	06:00	92,1	00:49	01:18	62,2	05:50	06:00	92,1	
31	Travaux à la cuisine	00:39	01:01	64,3	01:01	01:23	72,8	00:54	01:14	72,8	01:06	01:32	71,2	01:43	01:52	91,2	00:14	00:38	36,1	01:43	01:52	91,2	00:14	00:38	36,1	01:43	01:52	91,2	
32	Entretien de la maison	00:24	00:58	42,4	00:40	01:15	53,7	00:41	01:13	56,0	00:40	01:08	50,7	01:13	01:28	82,8	00:08	00:41	20,6	01:13	01:28	82,8	00:08	00:41	20,6	01:13	01:28	82,8	
33	Création et entretien du textile et des chaussures	00:13	00:52	25,7	00:14	00:48	26,5	00:14	01:00	23,4	00:15	00:59	25,2	00:41	01:25	46,6	00:03	00:29	11,7	00:41	01:25	46,6	00:03	00:29	11,7	00:03	00:29	11,7	
34	Jardinage et soins aux animaux	00:13	01:06	19,6	00:20	02:19	14,7	00:31	01:32	33,8	00:24	01:26	27,9	00:35	01:46	33,5	00:05	00:52	10,5	00:35	01:46	33,5	00:05	00:52	10,5	00:05	00:52	10,5	
35	Travaux de construction, de réparation et de bricolage	00:05	01:52	4,5	00:06	01:15	7,7	00:16	02:14	11,7	00:15	01:15	20,3	00:02	00:54	3,6	00:02	02:10	1,6	01:15	00:02	0,0	00:02	02:10	1,6	01:15	00:02	0,0	
36	Courses et utilisation de services (hors internet)	00:21	01:04	33,6	00:26	01:05	39,4	00:38	01:12	52,7	00:18	01:11	25,2	00:46	01:31	50,7	00:13	01:10	18,4	00:38	01:12	52,7	00:13	01:10	18,4	00:13	01:10	18,4	
37	Gestion du ménage (hors services en ligne)	00:07	00:41	16,3	00:08	00:41	19,4	00:15	00:51	30,0	00:15	00:56	26,5	00:10	00:54	19,5	00:02	00:29	6,2	00:15	00:54	19,5	00:02	00:29	6,2	00:02	00:29	6,2	
38	S'occuper des enfants (jusqu'à 16 ans) du ménage	00:23	01:41	23,0	00:15	01:41	15,0	00:02	02:10	1,5	00:08	01:30	8,8	00:39	02:35	25,5	00:00	01:08	0,5	00:39	02:35	25,5	00:00	01:08	0,5	00:00	01:08	0,5	
39	Soins aux adultes du ménage	00:01	01:19	1,0	00:00	00:50	0,8	00:01	01:42	0,9	00:06	02:10	4,6	00:29	00:29	0,5	00:01	02:09	0,5	00:01	01:42	0,9	00:06	02:10	4,6	00:29	00:29	0,5	
4	Travail associatif, bénévolat et aides informelles à d'autres ménages	00:07	01:46	6,4	00:17	02:10	12,0	00:26	02:39	16,6	00:30	03:03	16,2	00:16	01:55	13,6	00:07	02:13	5,3	00:30	03:03	16,2	00:16	01:55	13,6	00:07	02:13	5,3	
41	Travail bénévole	00:02	02:05	1,6	00:08	03:12	4,4	00:07	03:12	3,4	00:00	00:00	0,0	00:04	03:28	1,8	00:02	02:30	1,4	00:04	03:28	1,8	00:02	02:30	1,4	00:02	02:30	1,4	
42	Aide informelle à d'autres ménages	00:02	01:40	2,2	00:03	00:58	5,3	00:13	02:26	9,2	00:16	02:41	9,8	00:06	01:33	6,7	00:01	01:27	0,7	00:13	02:26	9,2	00:01	01:27	0,7	00:01	01:27	0,7	
43	Participation à des réunions, manifestations (hors sportives)	00:03	01:30	2,9	00:05	02:43	3,3	00:06	01:40	6,4	00:14	03:37	6,2	00:06	01:51	5,0	00:04	02:13	3,2	00:14	03:37	6,2	00:06	01:51	5,0	00:04	02:13	3,2	
5	Sociabilité et divertissements	00:43	01:27	48,6	00:51	01:28	58,4	00:56	01:25	69,1	01:07	01:50	60,8	00:48	01:21	59,3	00:52	01:56	44,8	01:07	01:50	60,8	00:48	01:21	59,3	00:52	01:56	44,8	
51	Sociabilité	00:11	00:40	27,0	00:14	00:45	30,8	00:17	00:42	39,1	00:11	00:37	30,5	00:17	00:49	35,0	00:10	00:46	21,1	00:17	00:49	35,0	00:10	00:46	21,1	00:10	00:46	21,1	
52	Rencontre	00:13	01:37	13,6	00:12	01:17	15,4	00:17	01:29	19,2	00:28	01:16	36,0	00:17	01:17	22,6	00:14	02:04	11,0	00:17	01:17	22,6	00:14	02:04	11,0	00:14	02:04	11,0	
53	Culture	00:04	02:07	2,8	00:01	01:39	1,3	00:06	02:27	3,9	00:00	00:00	0,0	00:03	02:16	2,0	00:04	02:30	2,8	00:00	00:00	0,0	00:03	02:16	2,0	00:04	02:30	2,8	
54	Diversissements et excursions	00:12	02:16	9,1	00:18	02:04	14,5	00:12	01:29	14,0	00:21	02:18	15,1	00:09	01:32	9,4	00:21	03:39	9,6	00:12	01:29	14,0	00:09	01:32	9,4	00:21	03:39	9,6	
55	Ne rien faire	00:03	00:26	11,7	00:06	00:42	14,5	00:05	00:32	14,0	00:07	01:03	11,0	00:03	00:31	8,1	00:03	00:35	9,8	00:05	00:32	14,0	00:03	00:31	8,1	00:03	00:35	9,8	
6	Sport et activités de plein air	00:27	01:42	26,9	01:37	02:20	48,1	00:56	02:01	46,6	00:50	02:12	38,2	00:32	01:28	36,3	00:45	02:02	36,7	00:56	02:01	46,6	00:50	02:12	38,2	00:45	02:02	36,7	
61	Sport	00:27	01:40	26,5	01:05	02:17	47,4	00:51	01:52	46,4	00:49	02:13	36,8	00:30	01:25	35,4	00:44	02:01	36,3	00:51	01:52	46,4	00:49	02:13	36,8	00:44	02:01	36,3	
62	Activités en plein air	00:01	02:54	0,5	00:03	05:50	0,8	00:06	04:51	1,9	00:01	01:30	1,3	00:02	02:40	1,1	00:01	01:59	0,5	00:02	02:40	1,1	00:01	01:59	0,5	00:01	01:59	0,5	
7	Loisirs et jeux	00:29	01:20	36,0	01:12	01:59	60,1	00:54	01:38	54,6	00:40	01:45	37,5	00:31	01:23	32,7	01:07	02:06	52,9	00:40	01:38	54,6	00:40	01:45	37,5	01:07	02:06	52,9	
71	Activités artistiques	00:02	01:23	2,5	00:17	02:56	9,5	00:03	01:40	3,4	00:06	01:19	7,5	00:01	01:35	1,5	00:05	01:14	6,5	00:03	01:40	3,4	00:06	01:19					

Annexe 4 : Activités en 3 digits ; lundi à vendredi

Année 2014, du lundi au vendredi

Population âgée de 10 à 74 ans			Selon le genre				Selon l'âge				60 - 74 ans						
Ensemble			Hommes		Femmes		10 - 19 ans		20 - 29 ans		30 - 44 ans		45 - 59 ans		60 - 74 ans		
Total	Population ayant réalisée l'activité	%	Total	Population ayant réalisée l'activité	Total	Population ayant réalisée l'activité	Total	Population ayant réalisée l'activité	Total	Population ayant réalisée l'activité	Total	Population ayant réalisée l'activité	Total	Population ayant réalisée l'activité	Total	Population ayant réalisée l'activité	
Durée	Durée		Durée	Durée	Durée	Durée	Durée	Durée	Durée	Durée	Durée	Durée	Durée	Durée	Durée	Durée	
0 Besoins physiologiques	11:07	100,0	11:00	11:15	11:15	11:54	11:54	11:09	11:09	100,0	10:35	10:51	100,0	11:50	100,0	11:50	100,0
01 Dormir	08:25	08:26	08:24	08:27	08:27	09:17	09:17	08:34	08:34	99,9	07:57	07:58	99,7	08:45	08:45	08:45	100,0
02 Manger et boire	01:47	99,7	01:46	99,6	01:48	01:45	01:45	01:36	01:36	100,0	01:46	01:46	99,8	02:03	02:03	02:03	100,0
03 Soins personnels et médicaux à domicile	00:55	98:56	00:51	98:52	01:00	00:51	00:55	00:59	01:00	98,0	00:52	00:53	99,0	01:01	01:03	01:03	98,0
1 Travail professionnel	03:52	07:37	06:01	08:11	06:41	03:07	06:18	04:34	07:50	96,4	06:05	07:50	96,4	00:34	05:38	10:20	100,0
11 Principal emploi	03:47	07:47	04:32	08:20	54:3	03:02	07:03	04:26	08:00	55,4	05:57	04:54	75,3	04:53	06:12	06:12	78,8
12 Recherche d'un emploi	00:02	02:35	1,4	03:03	03:10	01:43	00:01	01:45	01:38	3,0	00:05	04:35	1,7	00:01	00:00	00:00	0,0
13 Second emploi	00:03	04:12	1,2	03:02	04:17	03:01	04:04	04:05	04:07	2,0	00:03	04:32	1,3	00:00	00:05	03:34	0,0
2 Etudes	01:01	08:26	15,3	01:04	06:39	16,1	00:58	06:13	06:13	16,6	00:04	02:17	3,3	00:01	01:55	02:01	2,8
21 Ecole ou université	00:44	05:44	12,7	00:47	05:53	13,2	00:41	05:33	12,2	13,5	00:01	04:10	0,3	00:00	00:00	00:00	0,0
22 Devoirs	00:15	02:05	11,8	00:16	02:12	12,1	00:13	01:58	11,2	13,8	00:01	02:20	0,9	00:00	00:00	00:00	0,0
23 Formation extra-scolaire/non professionnelle	00:03	01:33	3,0	00:01	01:25	1,7	00:04	01:36	4,3	4,0	00:02	01:49	2,2	00:01	01:55	00:01	0,8
3 Travaux domestiques et soin de la famille	02:27	02:59	62,5	01:29	01:59	75,0	03:27	03:49	90,2	72,5	02:33	02:53	88,4	03:01	03:23	03:51	92,6
31 Travaux à la cuisine	00:40	01:05	61,4	00:20	00:43	46,3	01:00	01:18	77,8	50,9	00:39	00:58	66,9	00:49	01:12	01:19	78,3
32 Entretien de la maison	00:27	01:05	41,4	00:14	00:55	25,6	00:40	01:10	57,7	28,0	00:22	00:54	39,8	00:37	01:14	00:47	64,1
33 Création et entretien du textile et des chaussures	00:13	00:55	23,6	00:03	00:27	9,4	00:24	01:02	39,3	19,6	00:11	00:45	24,2	00:19	00:19	00:19	27,5
34 Jardinage et soins aux animaux	00:14	01:13	19,6	00:12	01:13	16,3	01:17	01:13	23,1	10,5	00:08	00:53	15,0	00:22	01:38	00:26	30,4
35 Travaux de construction, de réparation et de bricolage	00:05	01:50	4,9	00:09	01:58	7,4	00:02	01:23	2,3	2,0	00:04	01:36	3,6	00:04	01:20	00:14	12,6
36 Courses et utilisation de services (hors internet)	00:23	01:07	33,9	00:16	01:00	26,0	00:30	01:12	40,0	26,4	00:21	01:04	32,3	00:27	01:09	00:38	54,5
37 Gestion du ménage (hors services en ligne)	00:07	00:42	17,7	00:07	00:40	16,8	00:08	00:44	18,6	10,5	00:05	00:34	16,0	00:11	00:48	00:28	30,5
38 S'occuper des enfants (jusqu'à 16 ans) du ménage	00:17	01:44	16,4	00:10	01:17	12,5	00:25	02:00	20,4	11,0	00:44	01:45	41,6	00:02	02:23	00:02	1,4
39 Soins aux adultes du ménage	00:01	01:35	1,1	00:01	01:58	0,8	00:01	01:20	1,3	1,2	00:00	00:50	0,2	00:01	01:43	00:01	1,1
4 Travail associatif, bénévole et aides informelles à d'autres ménages	00:10	02:17	7,4	00:09	02:19	6,3	00:11	02:15	6,4	3,7	00:05	01:44	5,7	00:12	02:29	02:46	16,6
41 Travail bénévole	00:03	02:33	1,8	00:02	02:10	1,3	00:04	02:50	2,2	1,6	00:02	04:22	00:02	01:58	1,9	00:07	9,8
42 Aide informelle à d'autres ménages	00:04	02:00	3,5	00:04	02:15	3,0	00:04	01:49	4,0	0,9	00:02	01:21	2,6	00:04	01:37	00:15	9,8
43 Participation à des réunions, manifestations (hors sportives)	00:03	02:00	2,6	00:03	02:06	2,5	00:03	01:59	2,8	0,6	00:01	00:06	0,6	00:01	00:06	00:01	0,6
5 Sociabilité et divertissements	00:32	01:08	42,2	00:30	01:08	44,6	00:34	01:09	49,9	46,3	00:24	00:52	45,0	00:34	01:52	01:52	61,6
51 Sociabilité	00:11	00:38	27,9	00:08	00:35	23,8	00:13	00:40	32,1	21,4	00:09	00:31	29,1	00:13	00:44	00:15	36,2
52 Rencontre	00:09	01:19	11,0	00:07	01:21	8,6	00:11	01:19	13,5	10,4	00:06	01:29	6,8	00:10	01:14	00:12	19,3
53 Culture	00:02	02:09	1,7	00:02	02:09	1,6	00:02	02:10	1,8	2,7	00:01	02:29	0,6	00:02	02:06	00:04	2,9
54 Divertissements et excursions	00:07	01:50	6,8	00:09	01:49	6,3	00:06	01:52	5,3	11,0	00:05	01:49	4,3	00:05	01:35	00:10	13,4
55 Ne rien faire	00:03	00:28	11,8	00:04	00:31	12,3	00:03	00:25	11,2	12,1	00:03	00:22	13,1	00:04	00:33	00:14	14,5
6 Sport et activités de plein air	00:30	01:42	29,8	00:36	01:53	32,1	00:24	01:28	27,4	32,4	00:23	01:31	25,7	00:21	01:30	00:50	42,5
61 Sport	00:29	01:40	29,4	00:35	01:49	31,8	00:24	01:29	27,1	32,4	00:23	01:31	25,6	00:20	01:44	01:47	41,2
62 Activités en plein air	00:01	00:34	0,5	00:02	04:40	0,6	00:01	02:09	0,5	0,0	00:00	02:10	0,1	00:01	00:06	00:01	2,0
7 Loisirs et jeux	00:36	01:29	40,9	00:47	01:42	45,9	00:26	01:12	35,6	42,9	00:25	01:10	34,8	00:23	01:09	00:50	50,2
71 Activités artistiques	00:03	01:27	3,4	00:04	01:35	4,2	00:02	01:12	2,6	3,7	00:01	00:52	2,3	00:02	01:16	00:22	4,6
72 Collectionner	00:00	00:50	0,0	00:00	00:50	0,1	00:00	00:00	0,0	0,0	00:00	00:00	0,0	00:00	00:50	00:01	0,0
73 Ordinateur et internet	00:24	01:16	31,7	00:31	01:28	35,6	00:17	01:02	27,6	37,8	00:19	01:02	30,8	00:18	01:05	00:35	37,0
74 Jeux	00:09	01:24	11,0	00:12	01:39	11,3	00:07	01:06	10,2	6,0	00:04	01:19	5,3	00:03	00:41	00:10	14,5
8 Média	02:12	02:30	66,4	02:19	02:37	68,5	02:05	02:22	69,7	87,1	01:49	02:03	88,7	02:13	02:28	00:39	96,7
81 Lecture	00:18	00:56	32,9	00:18	00:58	30,7	00:19	00:54	35,3	15,8	00:14	00:54	26,6	00:21	00:54	00:41	64,4
82 Télévision, vidéo et DVD	01:52	02:18	81,1	01:59	02:26	81,3	01:45	02:10	80,8	76,3	01:34	01:59	78,5	01:51	02:17	02:56	94,9
83 Radio, écoute de musique	00:02	00:38	5,6	00:03	00:39	6,7	00:02	00:36	4,5	6,2	00:04	01:12	4,0	00:01	00:28	00:03	8,2
9 Trajets	01:30	01:39	97,4	01:28	01:36	92,0	01:32	01:42	90,7	92,5	01:37	01:40	96,9	01:29	01:39	01:11	90,7
90 Déplacement aux repas	00:05	00:31	17,6	00:06	00:30	19,9	00:05	00:32	16,2	14,9	00:06	00:29	14,9	00:05	00:36	00:28	17,1
91 Déplacement du/au travail	00:32	01:06	40,8	00:37	01:07	44,3	00:27	01:03	43,2	56,6	00:47	01:03	74,7	00:40	01:05	00:08	13,9
92 Déplacement lié aux études	00:10	01:16	13,2	00:09	01:09	13,4	00:11	01:25	13,0	14,2	00:00	00:29	1,5	00:00	00:59	00:00	0,4
93 Déplacement lié au ménage	00:23	00:56	41,7	00:17	00:50	33,2	00:30	01:00	50,4	32,3	00:29	00:57	50,1	00:26	00:57	00:31	54,4
94 Déplacement lié au travail volontaire/à d'autre ménage	00:02	00:49	3,9	00:01	00:45	3,2	00:02	00:52	4,6	4,7	00:01	00:46	2,7	00:02	00:47	00:06	10,1
95 Déplacement lié à la vie sociale et aux divertissements	00:13	00:57	22,6	00:13	00:58	22,8	00:12	00:55	22,5	27,4	00:09	00:58	15,5	00:12	00:56	00:19	34,7
96 Déplacement lié aux sports	00:04	00:35	11,7	00:05	00:38	13,0	00:03	00:32	10,3	11,0	00:04	00:33	11,0	00:02	00:33	00:02	5,6
98 Déplacement lié à un changement de localité	00:00	01:02	0,0	00:00	00:13	0,2	00:00	01:26	0,6	0,2	00:00	00:30	0,1	00:00	00:50	00:01	0,6
	24:00	N=2090	24:00	N=1004	24:00	N=1004	24:00	N=339	24:00	N=341	24:00	24:00	N=561	24:00	24:00	24:00	N=242

Les moyennes reposant sur des effectifs faibles sont à considérer avec précaution.

Année 2014, du lundi au vendredi (suite)

Selon la nationalité													
Luxembourgeois				Portugais				Autres nationalités					
		Population ayant réalisée l'activité		Total		Population ayant réalisée l'activité		Total		Population ayant réalisée l'activité		Total	
		Durée	%	Durée	%	Durée	%	Durée	%	Durée	%	Durée	%
0	Besoins physiologiques	11:06	11:06	100,0	11:31	100,0	10:56	10:56	100,0	10:56	10:56	100,0	100,0
01	Dormir	08:23	08:23	99,9	08:57	100,0	08:12	08:12	100,0	08:12	08:12	100,0	100,0
02	Manger et boire	01:46	01:46	99,6	01:46	99,8	01:49	01:49	99,8	01:49	01:49	99,8	99,8
03	Soins personnels et médicaux à domicile	00:57	00:58	97,7	00:49	95,4	00:55	00:55	95,4	00:55	00:55	95,4	95,4
1	Travail professionnel	03:24	07:28	45,6	04:26	57,2	04:26	07:47	57,2	04:26	07:47	57,2	57,2
11	Principal emploi	03:19	07:37	43,5	04:20	55,5	04:20	07:48	55,5	04:22	08:00	54,5	54,5
12	Recherche d'un emploi	00:02	02:42	1,3	00:00	0,6	00:37	0,6	2,0	00:03	02:47	2,0	2,0
13	Second emploi	00:03	04:52	1,1	00:05	2,3	04:05	2,3	0,8	00:01	02:32	0,8	0,8
2	Etudes	01:03	06:21	16,4	01:06	15,6	07:06	15,6	14,9	00:55	06:12	14,9	14,9
21	Ecole ou université	00:44	05:36	13,0	00:48	14,2	05:39	14,2	11,5	00:42	06:04	11,5	11,5
22	Devoirs	00:17	02:11	12,9	00:16	12,4	02:11	12,4	8,8	00:09	01:46	8,8	8,8
23	Formation extra-scolaire/non professionnelle	00:02	01:23	2,6	00:02	2,1	01:44	2,1	4,4	00:04	01:40	4,4	4,4
3	Travaux domestiques et soin de la famille	02:35	03:07	62,8	02:06	74,5	02:50	74,5	86,7	02:25	02:47	86,7	86,7
31	Travaux à la cuisine	00:38	01:03	59,6	00:43	57,8	01:15	57,8	67,1	00:41	01:01	67,1	67,1
32	Entretien de la maison	00:29	01:05	44,3	00:25	35,1	01:12	35,1	38,7	00:24	01:00	38,7	38,7
33	Création et entretien du textile et des chaussures	00:14	00:57	24,4	00:11	19,3	00:59	19,3	24,8	00:12	00:49	24,8	24,8
34	Jardinage et soins aux animaux	00:19	01:19	24,5	00:11	15,4	01:14	15,4	12,9	00:06	00:49	12,9	12,9
35	Travaux de construction, de réparation et de bricolage	00:07	02:00	6,1	00:02	1,9	01:39	1,9	4,4	00:04	01:26	4,4	4,4
36	Courses et utilisation de services (hors internet)	00:26	01:10	36,4	00:14	20,4	01:11	20,4	37,1	00:23	01:02	37,1	37,1
37	Gestion du ménage (hors services en ligne)	00:09	00:44	21,2	00:03	9,1	00:32	9,1	16,0	00:06	00:40	16,0	16,0
38	S'occuper des enfants (jusqu'à 16 ans) du ménage	00:12	01:36	12,3	00:15	17,3	01:27	17,3	23,5	00:28	01:58	23,5	23,5
39	Soins aux adultes du ménage	00:01	01:38	1,3	00:01	0,8	02:09	0,8	0,7	00:00	01:02	0,7	0,7
4	Travail associatif, bénévolat et aides informelles à d'autres ménages	00:13	02:27	8,7	00:03	3,1	01:44	3,1	2,5	00:09	02:03	2,5	2,5
41	Travail bénévole	00:04	02:15	2,9	00:00	0,0	00:00	0,0	1,0	00:03	04:17	1,0	1,0
42	Aide informelle à d'autres ménages	00:05	02:10	3,6	00:02	1,38	2,4	2,4	3,8	00:04	01:50	3,8	3,8
43	Participation à des réunions, manifestations (hors sportives)	00:04	02:17	3,0	00:01	0,6	02:09	0,6	3,0	00:03	01:25	3,0	3,0
5	Sociabilité et divertissements	00:37	01:15	48,9	00:22	38,8	00:58	38,8	47,7	00:29	01:01	47,7	47,7
51	Sociabilité	00:11	00:39	28,0	00:08	11,5	00:39	11,5	29,9	00:10	00:35	29,9	29,9
52	Rencontre	00:11	01:23	13,4	00:04	6,4	00:57	6,4	9,1	00:07	01:20	9,1	9,1
53	Culture	00:02	02:05	1,8	00:01	0,7	02:50	0,7	2,2	00:03	02:08	2,2	2,2
54	Diversissements et excursions	00:09	01:55	7,9	00:05	5,4	01:38	5,4	5,6	00:06	01:44	5,6	5,6
55	Ne rien faire	00:04	00:30	11,5	00:04	14,1	00:27	14,1	10,9	00:03	00:26	10,9	10,9
6	Sport et activités de plein air	00:34	01:44	32,8	00:23	20,9	01:49	20,9	29,4	00:28	01:36	29,4	29,4
61	Sport	00:32	01:40	32,0	00:22	20,9	01:47	20,9	29,4	00:28	01:36	29,4	29,4
62	Activités en plein air	00:02	00:39	0,9	00:00	0,2	02:30	0,2	0,0	00:00	00:00	0,0	0,0
7	Loisirs et jeux	00:42	01:37	43,6	00:23	27,0	01:26	27,0	42,9	00:33	01:16	42,9	42,9
71	Activités artistiques	00:03	01:16	4,2	00:03	1,9	02:34	1,9	2,9	00:03	01:31	2,9	2,9
72	Collectionner	00:00	00:50	0,1	00:00	0,0	00:00	0,0	0,0	00:00	00:00	0,0	0,0
73	Ordinateur et internet	00:28	01:23	33,4	00:12	17,1	01:10	17,1	27,8	00:25	01:06	27,0	27,0
74	Jeux	00:11	01:27	12,9	00:08	10,2	01:18	10,2	7,8	00:06	01:19	7,8	7,8
8	Média	02:17	02:34	66,9	02:14	49,0	02:31	49,0	67,2	02:02	02:20	67,2	67,2
81	Lecture	00:20	00:55	36,8	00:05	11,6	00:46	11,6	38,4	00:22	00:58	38,4	38,4
82	Télévision, vidéo et DVD	01:54	02:19	82,0	02:08	67,6	02:26	67,6	75,4	01:37	02:09	75,4	75,4
83	Radio, écoute de musique	00:03	00:38	6,9	00:01	3,3	00:34	3,3	4,7	00:02	00:39	4,7	4,7
9	Trajets	01:29	01:39	90,1	01:33	90,9	01:33	90,9	94,1	01:35	01:34	94,1	94,1
90	Déplacement aux repas	00:06	00:31	18,8	00:04	9,9	00:40	9,9	18,8	00:06	00:29	18,8	18,8
91	Déplacement du/au travail	00:27	01:02	44,2	00:42	56,7	01:14	56,7	53,0	00:35	01:06	53,0	53,0
92	Déplacement lié aux études	00:10	01:19	13,3	00:11	14,1	01:19	14,1	12,5	00:09	01:10	12,5	12,5
93	Déplacement lié au ménage	00:23	00:56	40,6	00:17	31,7	00:55	31,7	49,7	00:28	00:55	49,7	49,7
94	Déplacement lié au travail volontaire/aide autre ménage	00:02	00:50	4,3	00:01	0,0	01:00	0,0	4,1	00:02	00:43	4,1	4,1
95	Déplacement lié à la vie sociale et aux divertissements	00:15	00:56	27,0	00:07	15,4	00:45	15,4	18,7	00:12	01:06	18,7	18,7
96	Déplacement lié aux sports	00:05	00:35	13,8	00:02	4,4	00:36	4,4	9,1	00:04	00:34	9,1	9,1
98	Déplacement lié à un changement de localité	00:00	01:02	0,7	00:00	0,0	00:00	0,0	0,0	00:00	00:00	0,0	0,0
24:00		24:00		N=1713	24:00		N=389		24:00	24:00		N=588	

Les moyennes reposant sur des effectifs faibles sont à considérer avec précaution.

* En raison de sa faible taille, la catégorie "famille monoparentale" n'a pas été conservée.

Année 2014, du lundi au vendredi (suite et fin)

Selon la situation économique																														
Population en emploi (active occupée)						Personnes sans emploi, à la recherche d'un emploi				Retraités				Personnes en incapacité de travail (invalidité)				Personnes occupées dans le propre ménage				Elèves, étudiants								
Total		Population ayant réalisée l'activité		%		Total		Population ayant réalisée l'activité		%		Total		Population ayant réalisée l'activité		%		Total		Population ayant réalisée l'activité		%		Total		Population ayant réalisée l'activité		%		
Durée	%	Durée	%	Durée	%	Durée	%	Durée	%	Durée	%	Durée	%	Durée	%	Durée	%	Durée	%	Durée	%	Durée	%	Durée	%	Durée	%	Durée	%	
0	Besoins physiologiques	10:33	100.0	12:01	100.0	12:01	100.0	11:54	100.0	12:48	100.0	11:33	100.0	11:49	100.0	11:49	100.0	11:49	100.0	11:49	100.0	11:49	100.0	11:49	100.0	11:49	100.0	11:49	100.0	
01	Dormir	07:57	07:58	99.9	09:02	99.9	09:02	08:52	99.9	09:36	99.9	08:43	99.9	09:11	99.9	09:11	99.9	09:11	99.9	09:11	99.9	09:11	99.9	09:11	99.9	09:11	99.9	09:11	99.9	
02	Manger et boire	01:43	01:43	99.6	01:59	99.6	01:59	02:01	99.6	02:03	99.6	01:52	99.6	01:44	99.6	01:44	99.6	01:44	99.6	01:44	99.6	01:44	99.6	01:44	99.6	01:44	99.6	01:44	99.6	
03	Soins personnels et médicaux à domicile	00:53	00:54	98.5	01:01	98.5	01:05	98.5	01:05	98.5	01:12	98.5	00:57	98.5	00:53	98.5	00:53	98.5	00:53	98.5	00:53	98.5	00:53	98.5	00:53	98.5	00:53	98.5	00:53	98.5
1	Travail professionnel	06:36	07:48	84.7	00:49	84.7	03:11	25.7	03:11	25.7	02:00	6.0	00:13	6.0	00:23	6.2	00:17	6.2	00:23	6.2	00:17	6.2	00:23	6.2	00:17	6.2	00:23	6.2	00:17	6.2
11	Principal emploi	06:36	07:47	84.7	00:00	01:10	0.5	00:00	01:10	0.5	00:00	0.0	00:00	0.0	00:20	0.4	00:17	0.4	00:17	0.4	00:17	0.4	00:17	0.4	00:17	0.4	00:17	0.4	00:17	0.4
12	Recherche d'un emploi	00:00	02:07	0.3	00:45	02:57	25.2	00:00	02:57	25.2	00:00	0.0	00:01	0.0	00:30	3.4	00:00	0.0	00:01	0.0	00:00	0.0	00:01	0.0	00:00	0.0	00:01	0.0	00:00	0.0
13	Second emploi	00:01	02:14	0.4	00:04	03:20	2.1	00:04	03:20	2.1	00:06	2.6	00:04	2.6	00:13	3.4	00:06	2.6	00:13	3.4	00:06	2.6	00:13	3.4	00:06	2.6	00:13	3.4	00:06	2.6
2	Etudes	00:03	02:02	2.3	00:08	02:18	6.0	00:08	02:18	6.0	00:01	0.3	01:55	1.7	00:05	0.5	00:04	0.5	00:04	0.5	00:04	0.5	00:04	0.5	00:04	0.5	00:04	0.5	00:04	0.5
21	Ecole ou université	00:01	03:33	0.3	00:02	01:42	2.4	00:02	01:42	2.4	00:00	0.0	00:00	0.0	00:00	0.0	00:00	0.0	00:00	0.0	00:00	0.0	00:00	0.0	00:00	0.0	00:00	0.0	00:00	0.0
22	Devoirs	00:00	01:41	0.3	00:01	00:35	1.8	00:01	00:35	1.8	00:00	0.0	00:00	0.0	00:05	0.5	00:00	0.0	00:05	0.5	00:00	0.0	00:00	0.0	00:00	0.0	00:00	0.0	00:00	0.0
23	Formation extra-scolaire/non professionnelle	00:02	01:37	2.0	00:05	02:07	4.1	00:05	02:07	4.1	00:01	0.1	01:55	1.1	00:00	0.0	00:04	0.1	00:00	0.0	00:04	0.1	00:04	0.1	00:04	0.1	00:04	0.1	00:04	0.1
3	Travaux domestiques et soin de la famille	02:09	02:31	26.4	03:21	03:45	89.6	03:21	03:45	89.6	03:40	42.8	06:15	66.2	06:24	97.5	06:15	66.2	06:15	66.2	06:15	66.2	06:15	66.2	06:15	66.2	06:15	66.2	06:15	66.2
31	Travaux à la cuisine	00:34	00:55	62.3	01:01	01:20	76.5	01:01	01:20	76.5	01:14	74.0	01:46	91.5	01:46	91.5	01:46	91.5	01:46	91.5	01:46	91.5	01:46	91.5	01:46	91.5	01:46	91.5	01:46	91.5
32	Entretien de la maison	00:21	00:55	37.7	00:46	01:19	58.3	00:46	01:19	58.3	01:16	57.1	01:33	85.8	01:33	85.8	01:33	85.8	01:33	85.8	01:33	85.8	01:33	85.8	01:33	85.8	01:33	85.8	01:33	85.8
33	Création et entretien du textile et des chaussures	00:11	00:48	23.0	00:14	00:45	31.4	00:14	00:45	31.4	00:16	31.4	00:47	91.8	00:47	91.8	00:47	91.8	00:47	91.8	00:47	91.8	00:47	91.8	00:47	91.8	00:47	91.8	00:47	91.8
34	Jardinage et soins aux animaux	00:11	00:59	18.6	00:22	02:33	14.2	00:22	02:33	14.2	00:29	32.2	01:31	31.6	00:35	32.1	00:35	32.1	00:35	32.1	00:35	32.1	00:35	32.1	00:35	32.1	00:35	32.1	00:35	32.1
35	Travaux de construction, de réparation et de bricolage	00:03	01:48	3.2	00:05	01:10	7.1	00:05	01:10	7.1	00:19	22.5	01:25	13.1	00:17	25.8	00:02	0.5	00:02	0.5	00:02	0.5	00:02	0.5	00:02	0.5	00:02	0.5	00:02	0.5
36	Courses et utilisation de services (hors internet)	00:19	00:59	31.9	00:27	01:01	44.3	00:27	01:01	44.3	00:42	41.3	01:13	57.8	01:16	20.9	00:52	0.1	00:52	0.1	00:52	0.1	00:52	0.1	00:52	0.1	00:52	0.1	00:52	0.1
37	Gestion du ménage (hors services en ligne)	00:06	00:37	16.8	00:09	00:41	21.9	00:09	00:41	21.9	00:18	35.3	00:33	29.2	00:17	25.8	00:11	0.5	00:11	0.5	00:11	0.5	00:11	0.5	00:11	0.5	00:11	0.5	00:11	0.5
38	S'occuper des enfants (jusqu'à 16 ans) du ménage	00:22	01:35	23.6	00:16	01:40	16.0	00:16	01:40	16.0	00:02	0.2	02:24	9.7	00:09	1.3	00:42	0.2	00:42	0.2	00:42	0.2	00:42	0.2	00:42	0.2	00:42	0.2	00:42	0.2
39	Soins aux adultes du ménage	00:01	01:24	1.1	00:01	00:50	1.1	00:01	00:50	1.1	00:01	0.1	01:51	4.8	00:06	0.1	00:00	0.0	00:00	0.0	00:00	0.0	00:00	0.0	00:00	0.0	00:00	0.0	00:00	0.0
4	Travail associatif, bénévolat et aides informelles à d'autres ménages	00:06	01:53	5.0	00:19	02:24	12.9	00:19	02:24	12.9	00:31	24.7	00:33	15.2	00:33	15.2	00:16	0.2	00:16	0.2	00:16	0.2	00:16	0.2	00:16	0.2	00:16	0.2	00:16	0.2
41	Travail bénévole	00:02	04:03	1.4	00:11	00:45	4.9	00:11	00:45	4.9	00:08	0.3	03:06	4.2	00:00	0.0	00:03	0.2	00:03	0.2	00:03	0.2	00:03	0.2	00:03	0.2	00:03	0.2	00:03	0.2
42	Aide informelle à d'autres ménages	00:02	01:38	2.0	00:03	00:59	5.6	00:03	00:59	5.6	00:16	11.1	00:16	10.3	00:06	0.1	00:06	0.1	00:06	0.1	00:06	0.1	00:06	0.1	00:06	0.1	00:06	0.1	00:06	0.1
43	Participation à des réunions, manifestations (hors sportives)	00:02	01:45	1.9	00:04	02:58	2.5	00:04	02:58	2.5	00:06	0.1	01:41	4.9	00:17	0.5	00:06	0.1	00:06	0.1	00:06	0.1	00:06	0.1	00:06	0.1	00:06	0.1	00:06	0.1
5	Sociabilité et divertissements	00:27	01:01	42.8	00:39	01:12	54.3	00:39	01:12	54.3	00:47	66.7	01:35	57.1	00:37	36.6	00:37	36.6	00:37	36.6	00:37	36.6	00:37	36.6	00:37	36.6	00:37	36.6	00:37	36.6
51	Sociabilité	00:09	00:35	25.9	00:15	00:48	31.4	00:15	00:48	31.4	00:18	42.2	00:11	33.3	00:16	20.9	00:02	0.5	00:02	0.5	00:02	0.5	00:02	0.5	00:02	0.5	00:02	0.5	00:02	0.5
52	Rencontre	00:07	01:19	8.6	00:10	01:20	13.0	00:10	01:20	13.0	00:10	10.2	00:16	16.6	00:23	33.6	00:13	0.3	00:13	0.3	00:13	0.3	00:13	0.3	00:13	0.3	00:13	0.3	00:13	0.3
53	Culture	00:02	02:01	1.7	00:01	02:30	0.6	00:01	02:30	0.6	00:05	0.2	00:00	0.0	00:00	0.0	00:00	0.0	00:00	0.0	00:00	0.0	00:00	0.0	00:00	0.0	00:00	0.0	00:00	0.0
54	Divertissements et excursions	00:06	01:54	5.1	00:06	01:01	9.0	00:06	01:01	9.0	00:09	11.0	01:10	13.3	00:15	14.2	00:06	0.1	00:06	0.1	00:06	0.1	00:06	0.1	00:06	0.1	00:06	0.1	00:06	0.1
55	Ne rien faire	00:03	00:24	12.6	00:07	00:50	14.4	00:07	00:50	14.4	00:05	0.2	00:32	14.1	00:05	0.1	00:05	0.1	00:05	0.1	00:05	0.1	00:05	0.1	00:05	0.1	00:05	0.1	00:05	0.1
6	Sport et activités de plein air	00:20	01:27	23.7	00:56	02:01	46.0	00:56	02:01	46.0	00:49	45.0	02:03	38.3	00:47	36.4	00:47	36.4	00:47	36.4	00:47	36.4	00:47	36.4	00:47	36.4	00:47	36.4	00:47	36.4
61	Sport	00:20	01:27	23.0	00:56	02:01	46.0	00:56	02:01	46.0	00:49	43.6	00:45	35.4	00:45	35.4	00:45	35.4	00:45	35.4	00:45	35.4	00:45	35.4	00:45	35.4	00:45	35.4	00:45	35.4
62	Activités en plein air	00:00	01:41	0.1	00:00	00:00	0.0	00:00	00:00	0.0	00:07	1.8	00:02	0.1	00:02	0.2	00:02	0.2	00:02	0.2	00:02	0.2	00:02	0.2	00:02	0.2	00:02	0.2	00:02	0.2
7	Loisirs et																													

Annexe 5 : Activités en 3 digits ; le samedi

Année 2014, le samedi

Population âgée de 10 à 74 ans			Selon le genre				Selon l'âge									
Ensemble			Hommes		Femmes		10 - 19 ans		20 - 29 ans		30 - 44 ans		45 - 59 ans		60 - 74 ans	
	Total	Population ayant réalisée l'activité	Total	Population ayant réalisée l'activité	Total	Population ayant réalisée l'activité	Total	Population ayant réalisée l'activité	Total	Population ayant réalisée l'activité	Total	Population ayant réalisée l'activité	Total	Population ayant réalisée l'activité	Total	Population ayant réalisée l'activité
	Durée	%	Durée	%	Durée	%	Durée	%	Durée	%	Durée	%	Durée	%	Durée	%
0 Besoins physiologiques	12:15	100,0	12:02	100,0	12:27	100,0	12:58	100,0	12:16	100,0	12:01	100,0	12:08	100,0	12:06	100,0
01 Dormir	09:06	99,06	09:00	100,0	09:12	99,12	10:11	100,0	09:11	99,99	08:51	100,0	08:54	100,0	08:46	100,0
02 Manger et boire	02:08	02,09	02:07	99,8	02:10	99,7	01:54	100,0	02:01	99,7	02:14	99,5	02:14	99,8	02:12	100,0
03 Soins personnels et médicaux à domicile	01:00	01,02	00:55	96,4	01:05	97,1	00:53	96,4	01:06	97,3	00:56	96,8	01:08	96,7	01:08	96,7
1 Travail professionnel	01:05	06,30	01:19	16,6	00:51	12,7	00:25	7,02	01:23	16,9	01:31	16,9	01:20	06,16	01:20	4,5
11 Principal emploi	01:02	06,42	01:17	15,5	00:47	12,4	00:21	08,48	01:20	17,9	01:31	17,9	01:19	06,15	01:20	1,2
12 Recherche d'un emploi	03:00	03,00	03:00	0,0	00:00	0,0	00:00	0,0	00:00	0,0	00:00	0,0	00:00	0,0	00:00	0,0
13 Second emploi	03:02	03,39	03:02	1,1	00:03	1,3	00:34	03,27	04:39	11,1	00:00	0,10	00:01	07,50	00:07	0,3
2 Etudes	00:18	02,43	00:17	10,8	00:18	02,52	01:02	02,20	03:33	16,3	00:06	03,37	00:02	00,00	00:03	0,0
21 Ecole ou université	00:02	04,26	00:01	03,18	00:03	05,25	00:11	04,40	03:02	17,2	00:00	00,00	00:00	0,0	00:00	0,0
22 Devoirs	00:13	02,24	00:14	02,29	00:11	02,18	00:47	01:54	03:23	13,9	00:03	04,38	00:02	00,00	00:00	0,0
23 Formation extra-scolaire/non professionnelle	00:03	02,19	00:02	1,5	00:04	02,21	00:34	01:37	02:16	10,0	00:02	02,42	00:01	01,57	00:03	0,0
3 Travaux domestiques et soins de la famille	03:06	03,31	02:29	02,59	03:45	04,01	01:00	01:24	03:22	16,3	03:46	04,03	03:55	04,13	03:58	04,05
31 Travaux à la cuisine	00:46	01,10	00:27	00:52	01:05	01:23	00:17	00:39	00:26	00:54	01:10	00:56	01:20	00:56	01:20	70,6
32 Entretien de la maison	00:36	01,08	00:27	01:01	00:46	01:13	00:13	00:52	00:23	00:57	00:36	00:49	01:16	00:54	01:18	68,6
33 Création et entretien du textile et des chaussures	00:15	00:37	00:05	00:39	01:34	00:25	00:03	00:42	01:01	16,9	00:21	00:59	00:22	01:03	00:55	27,6
34 Jardinage et soins aux animaux	00:20	01:25	00:21	01:35	00:19	01:16	00:06	00:49	00:08	00:59	00:14	01:13	00:31	00:41	01:47	38,3
35 Travaux de construction, de réparation et de bricolage	00:07	01:51	00:14	02:00	00:01	00:52	00:01	02:09	01:38	1,7	00:10	02:06	00:10	01:50	01:34	10,1
36 Courses et utilisation de services (hors internet)	00:39	01:20	00:36	01:16	00:43	01:23	00:18	00:58	01:29	00:40	01:10	00:55	00:42	01:13	00:42	55,9
37 Gestion du ménage (hors services en ligne)	00:06	00:46	00:06	00:45	00:47	00:06	00:01	00:29	00:36	00:07	00:44	00:09	00:51	00:04	00:47	21,0
38 S'occuper des enfants (jusqu'à 16 ans) du ménage	00:15	01:52	00:11	01:44	00:19	01:59	00:01	00:58	02:03	00:45	01:55	00:05	01:35	00:02	01:36	1,8
39 Soins aux adultes du ménage	00:01	01:13	00:01	01:16	00:00	01:07	00:30	00:00	00:00	00:00	00:20	00:01	01:11	00:02	01:28	2,3
4 Travail associatif, bénévolat et aides informelles à d'autres ménages	00:13	02:14	00:11	02:01	00:14	02:27	00:14	02:32	00:13	02:50	00:07	00:12	01:54	00:20	02:24	14,7
41 Travail bénévole	00:04	03:10	00:03	02:59	01:04	03:20	00:05	03:55	02:01	04:10	00:03	00:06	04:30	00:03	00:43	1,0
42 Aide informelle à d'autres ménages	00:04	01:52	03:03	01:41	00:04	02:04	00:30	00:30	00:27	01:09	00:03	00:34	00:09	02:40	00:50	5,5
43 Participation à des réunions, manifestations (hors sportives)	00:05	01:58	00:03	01:40	00:06	02:14	00:09	02:23	00:41	01:22	01:22	00:02	01:09	00:39	01:56	7,8
5 Sociabilité et divertissements	01:30	02:20	01:31	02:25	01:28	02:15	01:39	02:51	03:11	00:25	01:25	01:06	01:47	01:23	02:40	66,5
51 Sociabilité	00:15	00:52	00:13	00:52	00:17	00:53	00:16	01:16	00:16	00:16	00:16	00:17	00:50	00:36	00:36	28,6
52 Rencontre	00:29	01:57	00:25	01:58	00:32	01:57	00:25	02:23	00:30	00:27	01:37	00:23	01:39	00:43	02:22	30,7
53 Culture	00:08	02:19	00:08	02:32	00:07	02:06	00:08	02:43	00:12	02:17	00:08	00:10	02:13	00:05	02:12	3,6
54 Divertissements et excursions	00:34	03:05	00:41	03:14	00:27	02:54	00:43	04:10	01:12	03:26	00:30	00:27	01:28	00:19	00:22	12,8
55 Ne rien faire	00:04	00:34	00:04	00:31	00:04	00:36	00:08	00:52	00:28	00:02	00:24	00:04	00:33	00:06	00:32	18,7
6 Sport et activités de plein air	00:43	02:03	00:45	02:05	00:38	02:01	01:02	02:30	00:48	00:43	00:20	00:31	01:49	00:39	01:49	35,8
61 Sport	00:41	02:02	00:45	02:02	00:37	02:01	01:30	02:30	00:47	01:58	00:41	00:29	01:46	00:36	01:46	31,5
62 Activités en plein air	00:02	02:43	00:03	02:58	00:01	02:05	00:02	01:59	00:01	03:50	00:02	02:55	01:00	00:04	02:38	2,3
7 Loisirs et jeux	00:46	01:49	02:07	02:07	00:31	01:24	01:51	03:14	00:39	01:39	00:34	00:35	01:31	00:34	01:17	44,0
71 Activités artistiques	00:03	01:25	00:03	01:36	00:03	01:15	00:06	01:29	00:38	01:11	00:04	00:03	01:35	00:10	00:04	5,2
72 Collectionner	00:00	01:00	00:00	01:00	00:00	01:00	00:00	00:00	00:00	00:00	00:00	00:00	01:00	00:00	01:00	1,0
73 Ordinateur et internet	00:26	01:23	00:35	01:35	00:18	01:07	00:34	03:08	00:30	00:22	01:10	00:26	01:23	00:23	01:08	34,1
74 Jeux	00:17	01:56	00:23	02:17	00:10	01:25	01:11	03:16	00:08	00:08	01:09	00:06	01:04	00:06	00:55	11,0
8 Média	02:33	03:01	02:48	03:13	02:19	02:48	02:21	02:55	02:18	02:54	02:12	02:42	02:41	03:03	03:27	95,8
81 Lecture	00:23	01:09	00:24	01:12	00:21	01:07	00:13	01:08	00:12	01:02	00:25	00:24	01:07	00:35	00:36	10,1
82 Télévision, vidéo et DVD	02:08	02:46	02:21	02:57	01:55	02:34	02:03	02:44	02:02	02:47	01:46	02:24	02:15	02:50	02:46	85,4
83 Radio, écoute de musique	00:03	00:45	00:03	00:58	00:02	00:36	00:05	01:13	00:35	00:45	00:20	00:02	00:38	00:04	00:44	8,7
9 Trajets	01:32	01:46	01:34	01:47	01:29	01:45	01:28	01:50	01:43	01:36	01:47	01:30	01:43	01:36	01:36	80,7
90 Déplacement aux repas	00:09	00:43	00:08	00:38	00:09	00:48	00:05	00:49	00:12	00:42	00:09	00:40	00:36	00:21	00:09	13,8
91 Déplacement d'au travail	00:09	01:00	00:11	01:05	00:06	00:53	00:03	00:40	00:11	01:07	00:11	00:55	00:12	01:04	00:02	2,5
92 Déplacement lié aux études	00:01	00:51	00:00	00:28	00:01	01:05	00:02	00:37	00:03	00:57	00:01	00:30	00:03	00:00	00:00	0,0
93 Déplacement lié au ménage	00:29	00:58	00:27	00:56	00:32	00:59	00:17	00:55	00:24	00:57	00:35	00:37	01:07	00:23	00:44	52,9
94 Déplacement lié au travail volontaire/àide autre ménage	00:02	00:46	00:02	00:51	00:02	00:41	00:02	00:55	00:02	00:38	00:01	00:48	00:56	00:01	00:28	5,2
95 Déplacement lié à la vie sociale et aux divertissements	00:37	01:18	00:41	01:22	00:34	01:14	00:45	01:37	00:45	01:11	00:34	00:28	01:09	00:39	01:27	45,0
96 Déplacement lié aux sports	00:04	00:44	00:04	00:43	00:04	00:46	00:08	00:43	00:08	00:45	00:04	00:43	00:40	00:39	01:23	2,1
98 Déplacement lié à un changement de localité	00:01	02:48	00:01	05:23	00:01	01:48	00:37	03:53	00:30	00:10	00:00	00:02	00:00	00:01	00:50	1,5
	24:00	N=1087	24:00	N=518	24:00	N=569	24:30	N=184	24:00	N=186	24:00	N=269	24:00	N=323	24:00	N=125

Les moyennes reposant sur des effectifs faibles sont à considérer avec précaution.

Année 2014, le samedi (suite)

Selon la nationalité			Luxembourgeois				Portugais				Autres nationalités			
			Total		Population ayant réalisée l'activité	%	Total		Population ayant réalisée l'activité	%	Total		Population ayant réalisée l'activité	%
			Durée	%			Durée	%			Durée	%		
0	Besoins physiologiques		12:04	12:04	100,0	100,0	12:31	12:31	100,0	100,0	12:25	12:25	100,0	100,0
01	Dormir		08:54	08:54	100,0	100,0	09:30	09:30	100,0	100,0	09:16	09:16	100,0	100,0
02	Manger et boire		02:06	02:06	100,0	100,0	02:10	02:10	100,0	100,0	02:14	02:14	99,1	99,1
03	Soins personnels et médicaux à domicile		01:05	01:07	95,3	94,4	00:50	00:53	94,4	96,7	00:56	00:58	96,7	97,2
1	Travail professionnel		00:59	06:25	16,3	22,7	01:41	07:24	22,7	16,9	00:56	05:54	16,9	20,6
11	Principal emploi		00:56	06:33	14,3	21,9	01:39	07:30	21,9	14,3	00:54	06:17	14,3	17,9
12	Recherche d'un emploi		00:00	00:00	0,0	0,0	00:00	00:00	0,0	0,0	00:00	00:00	0,0	0,0
13	Second emploi		00:03	04:37	1,0	0,0	00:02	04:36	0,0	1,5	00:02	02:06	1,5	1,9
2	Etudes		00:23	02:55	7,0	9,7	00:08	02:08	6,7	9,7	00:13	02:23	9,7	12,0
21	Ecole ou université		00:03	05:00	1,0	0,0	00:02	05:40	0,0	0,0	00:00	00:30	0,0	0,0
22	Devoirs		00:17	02:23	11,6	4,4	00:05	01:48	4,4	6,1	00:10	02:40	6,1	7,6
23	Formation extra-scolaire/non professionnelle		00:03	03:27	1,5	2,3	00:01	00:56	2,3	2,9	00:03	01:45	2,9	3,6
3	Travaux domestiques et soin de la famille		03:05	03:29	8,6	11,8	03:07	03:51	11,8	8,6	03:09	03:26	8,6	10,8
31	Travaux à la cuisine		00:43	01:06	6,4	8,6	00:50	01:24	8,6	6,4	00:49	01:11	6,4	8,0
32	Entretien de la maison		00:35	01:07	5,1	6,9	00:41	01:19	6,9	5,1	00:37	01:04	5,1	6,4
33	Création et entretien du textile et des chaussures		00:18	01:03	28,4	20,9	00:12	00:59	20,9	26,4	00:11	00:43	26,4	33,1
34	Jardinage et soins aux animaux		00:28	01:31	30,4	16,6	00:15	01:29	16,6	16,0	00:10	01:02	16,0	20,0
35	Travaux de construction, de réparation et de bricolage		00:10	02:01	8,4	5,8	00:06	01:51	5,8	8,4	00:02	01:09	5,8	7,3
36	Courses et utilisation de services (hors internet)		00:35	01:12	47,7	45,4	00:41	01:31	45,4	47,7	00:48	01:27	45,4	55,2
37	Gestion du ménage (hors services en ligne)		00:07	00:43	15,8	8,4	00:05	00:54	8,4	13,3	00:07	00:50	13,3	16,3
38	S'occuper des enfants (jusqu'à 16 ans) du ménage		00:10	01:36	10,5	13,6	00:14	01:45	13,6	18,3	00:24	02:14	18,3	22,6
39	Soins aux adultes du ménage		00:00	00:56	0,0	0,0	00:02	01:33	0,0	0,0	00:00	00:00	0,0	0,0
4	Travail associatif, bénévolat et aides informelles à d'autres ménages		00:15	02:34	9,9	13,3	00:06	01:31	6,5	9,9	00:11	01:52	9,9	12,4
41	Travail bénévole		00:05	03:40	2,4	0,0	00:00	00:00	0,0	0,0	00:02	01:11	0,0	0,0
42	Aide informelle à d'autres ménages		00:04	01:54	3,4	4,6	00:02	01:38	4,6	4,2	00:05	01:54	4,2	5,2
43	Participation à des réunions, manifestations (hors sportives)		00:06	02:15	4,6	6,2	00:04	01:28	4,9	6,2	00:04	01:44	4,9	6,0
5	Sociabilité et divertissements		01:39	02:34	64,3	86,8	01:16	01:56	86,8	64,3	01:21	02:08	64,3	81,1
51	Sociabilité		00:13	00:45	28,2	26,3	00:17	01:05	26,3	31,7	00:18	00:58	31,7	39,6
52	Rencontre		00:35	02:16	25,3	25,6	00:24	01:33	25,6	21,6	00:20	01:31	21,6	27,1
53	Culture		00:08	02:28	5,5	0,0	00:04	02:32	2,8	7,4	00:09	02:03	7,4	9,3
54	Divertissements et excursions		00:38	03:21	18,9	19,0	00:27	02:21	19,0	17,4	00:31	02:59	17,4	21,9
55	Ne rien faire		00:05	00:37	12,5	13,5	00:04	00:33	13,5	10,3	00:03	00:25	10,3	12,8
6	Sport et activités de plein air		00:43	02:03	34,8	26,4	00:30	01:55	26,4	39,3	00:50	02:06	39,3	49,1
61	Sport		00:40	02:01	33,0	26,4	00:30	01:55	26,4	39,3	00:50	02:06	39,3	49,1
62	Activités en plein air		00:03	02:47	1,9	0,0	00:00	00:00	0,0	0,0	00:00	01:20	0,0	0,0
7	Loisirs et jeux		00:47	01:44	46,1	20,2	00:38	02:05	20,2	44,9	00:50	01:52	44,9	56,7
71	Activités artistiques		00:04	01:13	5,5	0,0	00:01	01:19	1,0	2,2	00:03	02:23	2,2	2,8
72	Collectionner		00:00	01:00	0,0	0,0	00:00	00:00	0,0	0,0	00:00	00:00	0,0	0,0
73	Ordinateur et internet		00:27	01:23	32,3	19,7	00:15	01:16	19,7	37,3	00:32	01:26	37,3	47,1
74	Jeux		00:16	01:45	15,2	14,0	00:22	02:37	14,0	12,8	00:15	01:57	12,8	16,1
8	Média		02:33	02:59	86,4	65,9	02:39	03:06	65,9	86,4	02:31	03:01	86,4	108,3
81	Lecture		00:23	01:05	35,9	15,7	00:10	01:05	15,7	36,5	00:28	01:18	36,5	45,7
82	Télévision, vidéo et DVD		02:06	02:44	77,2	60,3	02:27	03:03	60,3	75,4	02:01	02:41	75,4	94,3
83	Radio, écoute de musique		00:03	00:48	6,9	4,0	00:02	00:44	4,0	4,2	00:02	00:37	4,2	5,2
9	Trajets		01:32	01:50	83,8	68,7	01:35	01:35	68,7	90,3	01:35	01:45	90,3	112,8
90	Déplacement aux repas		00:09	00:42	20,9	15,1	00:09	01:00	15,1	23,4	00:09	00:37	23,4	29,3
91	Déplacement du/au travail		00:07	00:58	12,3	10,4	00:14	01:04	22,0	13,4	00:08	01:00	13,4	16,8
92	Déplacement lié aux études		00:01	01:00	1,1	1,6	00:01	00:50	1,6	1,1	00:00	00:33	1,1	1,4
93	Déplacement lié au ménage		00:26	00:55	48,0	48,6	00:28	00:58	48,6	56,9	00:35	01:02	56,9	71,2
94	Déplacement lié au travail volontaire/aide autre ménage		00:03	00:45	5,8	0,4	00:00	00:40	0,4	3,1	00:01	00:49	3,1	3,9
95	Déplacement lié à la vie sociale et aux divertissements		00:40	01:22	48,9	45,6	00:29	01:17	45,6	46,9	00:36	01:17	46,9	58,6
96	Déplacement lié aux sports		00:04	00:47	8,4	4,9	00:03	00:57	4,9	6,7	00:05	00:44	6,7	8,4
98	Déplacement lié à un changement de localité		00:02	02:48	1,2	0,0	00:00	00:00	0,0	0,0	00:00	00:00	0,0	0,0

24:00

N=586

24:00

N=185

24:00

N=316

Les moyennes reposant sur des effectifs faibles sont à considérer avec précaution.
* En raison de sa faible taille, la catégorie "famille monoparentale" n'a pas été conservée (N<40).

Année 2014, le samedi (suite et fin)

Selon la situation économique*																
Population en emploi (active occupée)				Retraités				Personnes occupées dans le propre ménage				Elèves, étudiants				
Total		Population ayant réalisée l'activité		Total		Population ayant réalisée l'activité		Total		Population ayant réalisée l'activité		Total		Population ayant réalisée l'activité		
Durée	%	Durée	%	Durée	%	Durée	%	Durée	%	Durée	%	Durée	%	Durée	%	
0 Besoins physiologiques	11:54	100,0	12:13	100,0	12:43	100,0	12:58	100,0	12:58	100,0	12:58	100,0	12:58	100,0	12:58	100,0
01 Dormir	08:45	100,0	08:56	100,0	08:56	100,0	09:17	100,0	09:17	100,0	09:17	100,0	10:07	100,0	10:07	100,0
02 Manger et boire	02:10	98,6	02:12	100,0	02:12	100,0	02:25	100,0	02:25	100,0	02:25	100,0	01:54	98,7	01:54	98,7
03 Soins personnels et médicaux à domicile	00:59	97,3	01:05	97,9	01:05	97,9	01:01	95,1	01:01	95,1	01:01	95,1	00:57	95,0	01:00	95,0
1 Travail professionnel	01:50	27,6	03:57	2,1	03:57	2,1	00:09	4,3	00:09	4,3	00:13	5,7	05:43	3,7	05:43	3,7
11 Principal emploi	01:50	27,3	00:00	0,0	00:00	0,0	00:00	0,0	00:00	0,0	00:07	1,5	07:59	1,5	07:59	1,5
12 Recherche d'un emploi	00:00	0,0	00:00	0,0	00:00	0,0	00:00	0,0	00:00	0,0	00:00	0,0	00:00	0,0	00:00	0,0
13 Second emploi	00:00	0,2	03:57	2,1	03:57	2,1	00:09	4,3	00:09	4,3	00:06	2,2	04:13	2,2	04:13	2,2
2 Etudes	00:05	2,9	05:30	1,4	05:30	1,4	00:01	0,7	00:01	0,7	01:13	45,6	02:39	45,6	02:39	45,6
21 Ecole ou université	00:00	0,2	00:00	0,0	00:00	0,0	00:00	0,0	00:00	0,0	00:10	3,3	05:00	3,3	05:00	3,3
22 Devoirs	00:02	0,7	00:00	0,0	00:00	0,0	00:00	0,0	00:00	0,0	01:00	43,4	02:18	43,4	02:18	43,4
23 Formation extra-scolaire/non professionnelle	00:03	2,2	05:30	1,4	05:30	1,4	00:01	0,7	00:01	0,7	00:03	3,2	01:37	3,2	01:37	3,2
3 Travaux domestiques et soin de la famille	03:28	90,2	03:37	96,9	03:37	96,9	04:52	93,9	04:52	93,9	01:09	73,2	01:35	73,2	01:35	73,2
31 Travaux à la cuisine	00:48	68,2	00:54	71,9	00:54	71,9	01:22	84,2	01:22	84,2	00:19	43,3	00:43	43,3	00:43	43,3
32 Entretien de la maison	00:39	58,5	00:45	63,5	00:45	63,5	01:05	76,3	01:05	76,3	00:14	26,2	00:49	26,2	00:49	26,2
33 Création et entretien du textile et des chaussures	00:19	32,1	00:12	20,8	00:12	20,8	00:29	47,7	00:29	47,7	00:04	9,1	00:39	9,1	00:39	9,1
34 Jardinage et soins aux animaux	00:19	24,1	00:44	38,8	00:44	38,8	00:26	30,7	00:26	30,7	00:08	13,9	00:55	13,9	00:55	13,9
35 Travaux de construction, de réparation et de bricolage	00:09	7,9	00:11	10,8	00:11	10,8	00:03	5,7	00:03	5,7	00:02	1,6	01:58	1,6	01:58	1,6
36 Courses et utilisation de services (hors internet)	00:45	54,1	00:39	53,0	00:39	53,0	00:48	54,1	00:48	54,1	00:22	33,1	01:06	33,1	01:06	33,1
37 Gestion du ménage (hors services en ligne)	00:07	15,5	00:09	20,9	00:09	20,9	00:05	12,9	00:05	12,9	00:01	3,8	00:27	3,8	00:27	3,8
38 S'occuper des enfants (jusqu'à 16 ans) du ménage	00:21	18,1	00:02	2,1	01:36	2,1	00:33	20,6	00:33	20,6	00:01	0,5	00:54	1,3	00:54	1,3
39 Soins aux adultes du ménage	00:01	0,8	00:02	2,0	01:22	2,0	00:00	0,0	00:00	0,0	00:00	0,0	00:00	0,0	00:00	0,0
4 Travail associatif, bénévolat et aides informelles à d'autres ménages	00:09	7,8	00:17	11,0	02:39	11,0	00:18	14,4	00:18	14,4	00:16	9,1	03:00	9,1	03:00	9,1
41 Travail bénévole	00:03	2,1	00:04	1,4	04:30	1,4	00:09	2,3	00:09	2,3	00:05	3,5	03:57	3,5	03:57	3,5
42 Aide informelle à d'autres ménages	00:03	3,1	00:07	4,1	02:56	4,1	00:03	5,4	00:03	5,4	00:02	1,6	01:47	1,6	01:47	1,6
43 Participation à des réunions, manifestations (hors sportives)	00:03	3,0	00:07	5,6	01:58	5,6	00:06	6,7	00:06	6,7	00:10	11,9	02:51	11,9	02:51	11,9
5 Sociabilité et divertissements	01:31	66,2	01:12	65,6	01:50	65,6	01:08	60,6	01:08	60,6	01:42	58,9	02:53	58,9	02:53	58,9
51 Sociabilité	00:17	32,5	00:11	29,8	00:36	29,8	00:17	28,0	00:17	28,0	00:15	22,8	01:06	22,8	01:06	22,8
52 Rencontre	00:30	25,8	00:34	28,0	02:02	28,0	00:22	21,7	00:22	21,7	00:23	17,7	02:10	17,7	02:10	17,7
53 Culture	00:09	6,6	00:05	3,6	02:09	3,6	00:11	7,7	00:11	7,7	00:08	4,7	02:43	4,7	02:43	4,7
54 Divertissements et excursions	00:33	18,8	00:18	13,0	02:18	13,0	00:13	10,3	00:13	10,3	00:50	19,7	04:12	19,7	04:12	19,7
55 Ne rien faire	00:03	10,8	00:05	17,3	00:26	17,3	00:04	14,3	00:04	14,3	00:07	12,8	00:52	12,8	00:52	12,8
6 Sport et activités de plein air	00:36	37,4	00:43	37,6	01:56	37,6	00:31	28,5	00:31	28,5	00:58	41,8	02:18	41,8	02:18	41,8
61 Sport	00:33	30,1	00:41	36,6	01:53	36,6	00:31	28,5	00:31	28,5	00:56	41,0	02:18	41,0	02:18	41,0
62 Activités en plein air	00:02	1,4	00:02	1,1	03:30	1,1	00:00	0,0	00:00	0,0	00:01	1,1	01:59	1,1	01:59	1,1
7 Loisirs et jeux	00:32	38,6	00:43	51,2	01:25	51,2	00:28	40,1	00:28	40,1	01:36	54,9	02:54	54,9	02:54	54,9
71 Activités artistiques	00:03	3,3	00:05	5,0	01:44	5,0	00:00	0,0	00:00	0,0	00:05	6,1	01:21	6,1	01:21	6,1
72 Collectionner	00:00	0,0	00:01	1,4	01:00	1,4	00:00	0,0	00:00	0,0	00:00	0,0	00:00	0,0	00:00	0,0
73 Ordinateur et internet	00:22	32,1	00:29	39,5	01:14	39,5	00:23	23,8	00:23	23,8	00:35	29,3	01:59	29,3	01:59	29,3
74 Jeux	00:07	9,6	00:08	13,0	01:02	13,0	00:05	10,3	00:05	10,3	00:56	29,9	03:07	29,9	03:07	29,9
8 Média	02:20	83,5	03:41	86,7	03:49	86,7	02:26	80,2	02:26	80,2	02:26	81,4	02:59	81,4	02:59	81,4
81 Lecture	00:22	30,1	00:38	62,9	01:00	62,9	00:32	43,2	00:32	43,2	00:12	18,2	01:08	18,2	01:08	18,2
82 Télévision, vidéo et DVD	01:56	75,8	03:02	87,6	03:27	87,6	01:53	67,7	01:53	67,7	02:09	75,3	02:51	75,3	02:51	75,3
83 Radio, écoute de musique	00:02	5,2	00:01	5,6	00:23	5,6	00:01	3,4	00:01	3,4	00:04	6,9	01:04	6,9	01:04	6,9
9 Trajets	01:35	97,3	01:23	80,2	01:44	80,2	01:25	76,4	01:25	76,4	01:29	80,1	01:52	80,1	01:52	80,1
90 Déplacement aux repas	00:09	23,2	00:11	18,3	01:01	18,3	00:09	20,7	00:09	20,7	00:07	13,8	00:53	13,8	00:53	13,8
91 Déplacement du/au travail	00:14	23,3	00:02	2,1	01:15	2,1	00:02	2,7	00:02	2,7	00:02	4,0	00:48	4,0	00:48	4,0
92 Déplacement lié aux études	00:00	0,7	00:00	0,0	00:00	0,0	00:00	0,0	00:00	0,0	00:02	0,0	00:52	0,0	00:52	0,0
93 Déplacement lié au ménage	00:34	56,8	00:21	48,2	00:44	48,2	00:33	57,7	00:33	57,7	00:19	32,5	00:58	32,5	00:58	32,5
94 Déplacement lié au travail volontaire/aide autre ménage	00:02	4,6	00:01	3,1	00:36	3,1	00:03	4,9	00:03	4,9	00:02	3,7	00:54	3,7	00:54	3,7
95 Déplacement lié à la vie sociale et aux divertissements	00:33	48,3	00:46	44,4	01:43	44,4	00:36	44,2	00:36	44,2	00:45	48,5	01:32	48,5	01:32	48,5
96 Déplacement lié aux sports	00:04	8,9	00:02	1,8	01:40	1,8	00:02	4,0	00:02	4,0	00:08	17,1	00:45	17,1	00:45	17,1
98 Déplacement lié à un changement de localité	00:00	0,0	00:01	1,7	00:50	1,7	00:00	0,0	00:00	0,0	00:05	2,4	03:35	2,4	03:35	2,4
	24:00	N=581	24:00	N=103	24:00	N=98	24:00	N=245	24:00	N=245	24:00	N=245	24:00	N=245	24:00	N=245

Les moyennes reposant sur des effectifs faibles sont à considérer avec précaution.
pas été conservées (N<40).

Annexe 6 : Activités en 3 digits ; le dimanche

Année 2014, le dimanche

Population âgée de 10 à 74 ans			Selon le genre				Selon l'âge				60 - 74 ans					
Ensemble			Hommes		Femmes		10 - 19 ans		20 - 29 ans		30 - 44 ans		45 - 59 ans		Total	
Total	Population ayant réalisée l'activité	%	Total	Population ayant réalisée l'activité	Total	Population ayant réalisée l'activité	Total	Population ayant réalisée l'activité	Total	Population ayant réalisée l'activité	Total	Population ayant réalisée l'activité	Total	Population ayant réalisée l'activité	Total	
Durée	Durée	%	Durée	Durée	Durée	Durée	Durée	Durée	Durée	Durée	Durée	Durée	Durée	Durée	Durée	
0 Besoins physiologiques	13:19	100,0	13:17	13:17	13:20	13:20	14:29	14:29	13:32	13:32	13:07	13:07	13:07	12:53	100,0	
01 Dormir	10:13	100,0	10:16	10:16	10:09	10:09	11:35	11:35	10:36	10:36	09:59	09:59	09:57	09:35	100,0	
02 Manger et boire	02:11	99,7	02:11	02:11	02:10	02:11	02:03	02:05	01:53	01:53	02:16	02:17	02:15	02:16	100,0	
03 Soins personnels et médicaux à domicile	00:56	97,1	00:53	96,6	01:01	01:02	00:52	00:54	01:04	01:04	00:51	00:53	00:56	01:02	100,0	
1 Travail professionnel	00:26	8,4	00:34	05:25	00:17	04:32	00:01	04:30	00:23	03:59	00:41	05:41	00:34	05:07	11,2	
11 Principal emploi	00:25	8,0	00:33	05:29	00:16	04:38	00:01	04:30	00:22	04:12	00:40	05:49	00:33	05:02	10,9	
12 Recherche d'un emploi	00:00	0,0	00:00	02:50	00:00	00:00	00:00	00:00	00:00	00:00	04:00	00:00	00:00	00:00	0,0	
13 Second emploi	00:01	0,3	00:01	04:36	00:01	02:42	00:00	00:00	00:01	01:50	00:01	02:42	00:01	00:50	0,3	
2 Etudes	00:12	8,3	00:13	02:26	00:11	02:15	00:07	02:03	00:27	03:52	00:02	01:38	00:00	00:00	0,9	
21 Ecole ou université	00:00	0,0	00:00	00:00	00:00	00:00	00:00	00:00	00:00	00:00	00:00	00:00	00:00	00:00	0,0	
22 Devoirs	00:11	22,7	00:13	02:28	00:10	02:26	00:05	02:04	00:27	03:52	00:01	02:28	00:00	00:40	0,3	
23 Formation extra-scolaire/non professionnelle	00:01	0,48	00:00	00:52	00:01	00:47	00:02	00:41	00:01	03:52	00:01	00:57	00:00	00:56	0,0	
3 Travaux domestiques et soins de la famille	02:37	66,3	01:57	02:23	03:18	03:38	00:48	01:15	01:57	02:27	00:13	03:36	03:06	02:37	90,5	
31 Travaux à la cuisine	00:52	01:18	00:32	00:59	00:13	01:31	00:13	00:42	00:38	01:06	00:53	01:18	01:12	01:31	13,1	
32 Entretien de la maison	00:24	00:53	00:16	00:48	00:06	00:56	00:07	00:35	00:17	00:44	00:20	00:57	00:29	00:58	49,2	
33 Création et entretien du textile et des chaussures	00:16	00:58	00:06	00:40	00:02	01:05	00:02	00:19	00:11	00:09	00:21	00:59	00:23	01:06	34,0	
34 Jardinage et soins aux animaux	00:20	01:28	00:19	01:33	00:20	01:24	00:14	01:52	00:07	00:58	00:15	01:38	00:26	01:25	30,3	
35 Travaux de construction, de réparation et de bricolage	00:06	01:47	00:10	01:48	00:02	01:46	00:00	00:00	00:08	04:02	00:10	01:51	00:06	00:02	4,2	
36 Courses et utilisation de services (hors internet)	00:10	00:53	00:10	00:50	00:10	00:57	00:08	01:20	00:11	00:51	00:10	00:47	00:10	00:53	19,3	
37 Gestion du ménage (hors services en ligne)	00:08	00:56	00:09	01:05	00:07	00:47	00:03	00:31	00:05	00:55	00:07	00:59	00:11	00:59	19,1	
38 S'occuper des enfants (jusqu'à 16 ans) du ménage	00:20	02:00	00:14	01:41	00:26	02:14	00:01	01:19	00:20	02:12	00:06	01:14	00:06	01:14	8,7	
39 Soins aux adultes du ménage	00:01	0,20	00:00	01:03	00:01	01:22	00:00	00:10	00:00	00:00	00:00	00:40	00:02	01:30	2,1	
4 Travail associatif, bénévole et aides informelles à d'autres ménages	00:12	01:33	00:10	01:29	00:14	01:36	00:09	01:25	00:13	02:55	00:11	01:24	00:14	01:20	17,9	
41 Travail bénévole	00:02	02:03	00:02	01:26	00:03	01:48	00:00	00:00	00:00	02:57	00:00	00:40	00:05	02:09	3,5	
42 Aide informelle à d'autres ménages	00:03	01:25	00:02	01:26	00:03	01:24	00:01	00:40	00:00	00:00	00:04	00:09	00:03	00:59	5,1	
43 Participation à des réunions, manifestations (hors sportives)	00:07	01:28	00:05	01:17	00:05	00:09	00:08	01:33	00:06	02:54	00:06	01:13	00:07	01:13	9,4	
5 Sociabilité et divertissements	01:21	24,07	01:22	02:12	01:20	02:03	01:18	02:18	01:32	02:25	01:13	02:02	01:22	02:06	69,3	
51 Sociabilité	00:15	00:55	00:13	00:54	00:18	00:57	00:15	01:03	00:11	00:50	00:13	00:53	00:17	00:58	29,3	
52 Rencontre	00:29	01:47	00:27	01:59	00:30	01:38	00:22	01:51	00:24	02:04	00:23	01:38	00:27	00:33	01:51	
53 Culture	00:07	02:18	00:06	02:29	00:07	02:08	00:07	02:05	00:04	00:13	00:04	01:59	00:07	02:34	4,5	
54 Divertissements et excursions	00:27	02:26	00:33	02:31	01:15	00:22	00:31	03:42	00:35	02:43	00:26	02:20	00:22	02:11	17,0	
55 Ne rien faire	00:03	00:36	00:03	00:29	00:04	00:45	00:02	00:37	00:03	00:30	00:03	00:26	00:03	00:36	7,4	
6 Sport et activités de plein air	01:00	02:10	01:09	02:20	00:51	01:59	00:52	02:04	00:57	02:05	00:56	02:14	00:56	02:17	40,8	
61 Sport	00:57	02:08	01:05	02:17	00:49	01:56	00:51	02:05	00:56	02:06	00:54	02:09	00:53	02:12	39,9	
62 Activités en plein air	00:03	03:40	00:03	03:49	00:02	03:26	00:01	01:33	00:01	01:31	00:01	04:01	00:03	04:44	1,2	
7 Loisirs et jeux	00:56	01:55	01:11	02:10	00:41	01:35	01:40	02:47	00:17	01:36	00:37	01:36	00:37	01:36	39,4	
71 Activités artistiques	00:05	01:55	00:06	02:20	00:05	01:36	00:10	01:47	00:10	02:27	00:01	01:44	00:04	01:35	4,1	
72 Collectionner	00:00	00:00	00:00	00:00	00:00	00:00	00:00	00:00	00:00	00:00	00:00	00:00	00:00	00:00	0,0	
73 Ordinateur et internet	00:32	01:30	00:41	01:42	00:23	01:14	00:38	01:55	00:36	01:42	00:32	01:22	00:27	01:20	33,3	
74 Jeux	00:19	01:48	00:24	02:06	00:13	01:25	00:52	02:23	00:22	02:00	00:15	01:33	00:06	01:37	16,3	
8 Média	02:51	03:10	02:58	03:19	00:02	02:45	02:45	02:59	02:22	02:24	02:34	02:51	03:08	03:27	90,8	
81 Lecture	00:20	01:10	00:19	01:13	00:22	01:07	00:18	01:14	00:17	00:55	00:23	00:20	00:23	01:09	46,7	
82 Télévision, vidéo et DVD	02:29	02:56	02:36	03:08	00:02	02:44	02:24	02:44	00:06	02:11	02:47	02:13	02:44	03:09	88,6	
83 Radio, écoute de musique	00:02	00:42	00:03	00:52	00:01	00:28	00:02	00:45	00:01	00:56	00:01	00:36	00:01	00:28	2,4	
9 Trajets	01:06	01:28	01:10	01:30	00:02	01:25	01:01	01:26	01:14	01:28	01:10	01:28	00:55	01:17	71,8	
90 Déplacement aux repas	00:06	00:43	00:04	00:06	00:04	00:46	00:05	00:33	00:07	00:53	00:05	00:34	00:05	00:51	10,1	
91 Déplacement d'un travail	00:02	00:52	00:03	00:49	00:02	00:58	00:00	00:30	00:05	00:03	00:04	00:50	00:03	00:57	4,3	
92 Déplacement lié aux études	00:00	00:32	00:00	00:00	00:00	00:32	00:00	00:00	00:00	00:10	00:00	00:40	00:00	00:00	0,0	
93 Déplacement lié au ménage	00:11	00:49	00:12	00:48	00:10	00:50	00:05	00:43	00:16	00:10	00:16	00:55	00:10	00:45	22,1	
94 Déplacement lié au travail volontaire/à un autre ménage	00:01	00:48	00:01	00:45	00:02	00:50	00:01	00:43	00:02	00:38	00:02	00:42	00:02	00:55	3,3	
95 Déplacement lié à la vie sociale et aux divertissements	00:38	01:13	00:38	01:14	00:03	01:12	00:43	01:29	00:43	00:53	00:34	00:41	00:32	01:05	49,4	
96 Déplacement lié aux sports	00:04	00:45	00:05	00:44	00:03	00:47	00:06	00:38	00:08	00:55	00:04	00:41	00:03	00:52	5,7	
98 Déplacement lié à un changement de localité	00:03	01:44	00:04	02:07	00:01	01:04	00:02	00:31	00:07	02:44	00:05	02:22	00:00	00:30	0,5	
	24:00	N=985	24:00	N=479	N=506	24:00	N=479	N=506	24:00	N=154	24:00	N=149	24:00	N=278	N=113	

Les moyennes reposant sur des effectifs faibles sont à considérer avec précaution.

Année 2014, le dimanche (suite)

Selon la nationalité																					
Luxembourgeois										Portugais				Autres nationalités							
Total		Population ayant réalisée l'activité								Total		Population ayant réalisée l'activité									
Durée	%	Durée	%	Durée	%	Durée	%	Durée	%	Durée	%	Durée	%	Durée	%	Durée	%	Durée	%	Durée	%
0 Besoins physiologiques	13:13	13:13	100,0	14:05	14:05	100,0	12:59	12:59	100,0	12:59	12:59	100,0	09:54	09:54	100,0	09:54	09:54	100,0	09:54	09:54	100,0
01 Dormir	10:06	10:06	100,0	11:01	11:01	100,0	09:54	09:54	100,0	09:54	09:54	100,0	02:13	02:13	100,0	02:13	02:13	100,0	02:13	02:13	100,0
02 Manger et boire	02:08	02:09	99,8	02:14	02:14	99,5	00:59	01:00	97,5	00:59	01:00	94,5	00:53	00:54	98,0	00:53	00:54	98,0	00:53	00:54	98,0
03 Soins personnels et médicaux à domicile	00:28	05:37	8,4	00:21	05:30	6,4	00:28	05:37	8,4	00:21	05:30	6,4	00:23	04:02	9,6	00:23	04:02	9,6	00:23	04:02	9,6
11 Principal emploi	00:28	05:47	8,0	00:19	05:36	5,6	00:28	05:47	8,0	00:19	05:36	5,6	00:23	04:02	9,6	00:23	04:02	9,6	00:23	04:02	9,6
12 Recherche d'un emploi	00:00	02:50	0,1	00:00	00:00	0,0	00:00	02:50	0,1	00:00	00:00	0,0	00:00	00:00	0,0	00:00	00:00	0,0	00:00	00:00	0,0
13 Second emploi	00:01	02:40	0,3	00:03	04:53	0,9	00:01	02:40	0,3	00:03	04:53	0,9	00:00	00:00	0,0	00:00	00:00	0,0	00:00	00:00	0,0
2 Etudes	00:11	02:07	9,0	00:11	02:46	6,4	00:11	02:07	9,0	00:11	02:46	6,4	00:14	02:36	9,1	00:14	02:36	9,1	00:14	02:36	9,1
21 Ecole ou université	00:00	00:00	0,0	00:00	00:00	0,0	00:00	00:00	0,0	00:00	00:00	0,0	00:00	00:00	0,0	00:00	00:00	0,0	00:00	00:00	0,0
22 Devoirs	00:11	02:15	7,8	00:10	02:43	6,4	00:11	02:15	7,8	00:10	02:43	6,4	00:14	02:40	8,8	00:14	02:40	8,8	00:14	02:40	8,8
23 Formation extra-scolaire/non professionnelle	00:01	00:57	1,4	00:00	00:40	0,5	00:01	00:57	1,4	00:00	00:40	0,5	00:00	00:25	0,9	00:00	00:25	0,9	00:00	00:25	0,9
3 Travaux domestiques et soin de la famille	02:24	02:49	65,1	02:32	03:02	62,2	02:24	02:49	65,1	02:32	03:02	62,2	03:06	03:25	90,7	03:06	03:25	90,7	03:06	03:25	90,7
31 Travaux à la cuisine	00:48	01:13	65,8	00:52	01:25	61,6	00:48	01:13	65,8	00:52	01:25	61,6	01:00	01:24	71,8	01:00	01:24	71,8	01:00	01:24	71,8
32 Entretien de la maison	00:22	00:51	43,4	00:25	01:05	38,1	00:22	00:51	43,4	00:25	01:05	38,1	00:28	00:52	54,0	00:28	00:52	54,0	00:28	00:52	54,0
33 Création et entretien du textile et des chaussures	00:15	00:53	27,5	00:13	01:04	21,1	00:15	00:53	27,5	00:13	01:04	21,1	00:21	01:04	32,8	00:21	01:04	32,8	00:21	01:04	32,8
34 Jardinage et soins aux animaux	00:23	01:27	27,0	00:22	01:55	18,8	00:23	01:27	27,0	00:22	01:55	18,8	00:10	01:10	14,7	00:10	01:10	14,7	00:10	01:10	14,7
35 Travaux de construction, de réparation et de bricolage	00:06	02:09	4,9	00:09	01:59	7,7	00:06	02:09	4,9	00:09	01:59	7,7	00:04	01:04	6,0	00:04	01:04	6,0	00:04	01:04	6,0
36 Courses et utilisation de services (hors internet)	00:09	00:46	18,7	00:12	01:18	15,2	00:09	00:46	18,7	00:12	01:18	15,2	00:12	00:52	22,5	00:12	00:52	22,5	00:12	00:52	22,5
37 Gestion du ménage (hors services en ligne)	00:08	00:52	15,3	00:01	00:22	5,0	00:08	00:52	15,3	00:01	00:22	5,0	00:12	01:07	18,2	00:12	01:07	18,2	00:12	01:07	18,2
38 S'occuper des enfants (jusqu'à 16 ans) du ménage	00:12	01:46	11,5	00:16	01:37	16,6	00:12	01:46	11,5	00:16	01:37	16,6	00:38	02:21	27,0	00:38	02:21	27,0	00:38	02:21	27,0
39 Soins aux adultes du ménage	00:01	01:20	0,8	00:01	03:10	0,5	00:01	01:20	0,8	00:01	03:10	0,5	00:00	00:44	1,1	00:00	00:44	1,1	00:00	00:44	1,1
4 Travail associatif, bénévole et aides informelles à d'autres ménages	00:08	01:18	10,2	00:11	02:02	9,0	00:08	01:18	10,2	00:11	02:02	9,0	00:19	01:40	19,2	00:19	01:40	19,2	00:19	01:40	19,2
41 Travail bénévole	00:04	02:00	3,0	00:30	00:00	0,0	00:04	02:00	3,0	00:30	00:00	0,0	00:01	02:36	0,5	00:01	02:36	0,5	00:01	02:36	0,5
42 Aide informelle à d'autres ménages	00:01	00:55	2,5	00:06	03:46	2,6	00:01	00:55	2,5	00:06	03:46	2,6	00:16	01:47	14,7	00:16	01:47	14,7	00:16	01:47	14,7
43 Participation à des réunions, manifestations (hors sportives)	00:03	01:02	4,8	00:05	01:19	6,3	00:03	01:02	4,8	00:05	01:19	6,3	00:03	01:02	4,2	00:03	01:02	4,2	00:03	01:02	4,2
5 Sociabilité et divertissements	01:33	02:23	65,3	01:12	01:59	60,7	01:33	02:23	65,3	01:12	01:59	60,7	01:04	01:42	62,5	01:04	01:42	62,5	01:04	01:42	62,5
51 Sociabilité	00:16	00:59	27,1	00:14	01:09	19,6	00:16	00:59	27,1	00:14	01:09	19,6	00:16	00:45	34,6	00:16	00:45	34,6	00:16	00:45	34,6
52 Rencontre	00:31	01:49	28,2	00:26	01:45	24,7	00:31	01:49	28,2	00:26	01:45	24,7	00:26	01:46	24,7	00:26	01:46	24,7	00:26	01:46	24,7
53 Culture	00:09	02:15	6,8	00:03	02:45	1,8	00:09	02:15	6,8	00:03	02:45	1,8	00:04	02:19	3,2	00:04	02:19	3,2	00:04	02:19	3,2
54 Divertissements et excursions	00:33	02:48	19,7	00:27	02:01	22,6	00:33	02:48	19,7	00:27	02:01	22,6	00:16	01:52	14,1	00:16	01:52	14,1	00:16	01:52	14,1
55 Ne rien faire	00:04	00:42	10,3	00:02	00:32	7,5	00:04	00:42	10,3	00:02	00:32	7,5	00:02	00:24	2,4	00:02	00:24	2,4	00:02	00:24	2,4
6 Sport et activités de plein air	00:56	02:04	45,4	01:31	02:09	47,0	00:56	02:04	45,4	01:31	02:09	47,0	01:07	02:23	46,6	01:07	02:23	46,6	01:07	02:23	46,6
61 Sport	00:54	02:02	44,7	00:53	02:01	44,2	00:54	02:02	44,7	00:53	02:01	44,2	01:06	02:23	45,9	01:06	02:23	45,9	01:06	02:23	45,9
62 Activités en plein air	00:02	04:20	0,8	00:07	04:19	2,8	00:02	04:20	0,8	00:07	04:19	2,8	00:01	01:24	1,0	00:01	01:24	1,0	00:01	01:24	1,0
7 Loisirs et jeux	00:57	01:54	50,3	00:49	02:09	38,2	00:57	01:54	50,3	00:49	02:09	38,2	00:59	01:49	54,4	00:59	01:49	54,4	00:59	01:49	54,4
71 Activités artistiques	00:05	01:46	4,8	00:04	02:33	2,4	00:05	01:46	4,8	00:04	02:33	2,4	00:07	02:00	5,7	00:07	02:00	5,7	00:07	02:00	5,7
72 Collectionner	00:00	00:00	0,0	00:00	00:00	0,0	00:00	00:00	0,0	00:00	00:00	0,0	00:00	00:00	0,0	00:00	00:00	0,0	00:00	00:00	0,0
73 Ordinateur et internet	00:34	01:34	36,0	00:27	01:41	26,8	00:34	01:34	36,0	00:27	01:41	26,8	00:33	01:20	40,7	00:33	01:20	40,7	00:33	01:20	40,7
74 Jeux	00:19	01:41	18,3	00:19	02:02	15,4	00:19	01:41	18,3	00:19	02:02	15,4	00:20	01:54	17,4	00:20	01:54	17,4	00:20	01:54	17,4
8 Média	03:02	03:20	90,8	02:44	02:59	91,4	03:02	03:20	90,8	02:44	02:59	91,4	02:36	02:58	87,5	02:36	02:58	87,5	02:36	02:58	87,5
81 Lecture	00:22	01:08	32,0	00:07	01:05	10,4	00:22	01:08	32,0	00:07	01:05	10,4	00:27	01:14	37,2	00:27	01:14	37,2	00:27	01:14	37,2
82 Télévision, vidéo et DVD	02:38	03:01	87,2	02:36	02:53	90,1	02:38	03:01	87,2	02:36	02:53	90,1	02:07	02:46	76,4	02:07	02:46	76,4	02:07	02:46	76,4
83 Radio, écoute de musique	00:03	00:49	5,2	00:01	00:43	2,3	00:03	00:49	5,2	00:01	00:43	2,3	00:01	00:28	5,0	00:01	00:28	5,0	00:01	00:28	5,0
9 Trajets	01:07	01:26	77,0	00:55	01:14	74,7	01:07	01:26	77,0	00:55	01:14	74,7	01:12	01:39	72,8	01:12	01:39	72,8	01:12	01:39	72,8
90 Déplacement aux repas	00:07	00:40	17,4	00:03	00:42	8,1	00:07	00:40	17,4	00:03	00:42	8,1	00:05	00:57	9,2	00:05	00:57	9,2	00:05	00:57	9,2
91 Déplacement du/au travail	00:03	00:54	4,6	00:02	00:48	4,6	00:03	00:54	4,6	00:02	00:48	4,6	00:03	00:50	5,1	00:03	00:50	5,1	00:03	00:50	5,1
92 Déplacement lié aux études	00:00	00:32	0,4	00:00	00:00	0,0	00:00	00:32	0,4	00:00	00:00	0,0	00:00	00:00	0,0	00:00	00:00	0,0	00:00	00:00	0,0
93 Déplacement lié au ménage	00:11	00:49	22,0	00:09	00:46	19,1	00:11	00:49	22,0	00:09	00:46	19,1	00:13	00:50	26,5	00:13	00:50	26,5	00:13	00:50	26,5
94 Déplacement lié au travail volontaire/aide autre ménage	00:01	00:36	2,5	00:02	01:24	2,8	00:01	00:36	2,5	00:02	01:24	2,8	00:02	00:45	4,7	00:02	00:45	4,7	00:02	00:45	4,7
95 Déplacement lié à la vie sociale et aux divertissements	00:40	01:14	53,5	00:36	01:06	33,6	00:40	01:14	53,5	00:36	01:06	33,6	00:37	01:16	48,3	00:37	01:16	48,3	00:37	01:16	48,3
96 Déplacement lié aux sports	00:05	00:56	9,3	00:01	00:28	4,9	00:05	00:56	9,3	00:01	00:28	4,9	00:03	00:31	10,2	00:03	00:31	10,2	00:03	00:31	10,2
98 Déplacement lié à un changement de localité	00:01	00:40	1,5	00:01	00:40	1,5	00:01	00:40	1,5	00:01	00:40	1,5	00:00	02:34	5,6	00:00	02:34	5,6	00:00	02:34	5,6
	24:00		N=523		24:00		N=200		24:00		24:00		N=262		24:00						

Les moyennes reposant sur des effectifs faibles sont à considérer avec précaution.
* En raison de sa faible taille, la catégorie "famille monoparentale" n'a pas été conservée (N<40).

Année 2014, le dimanche (suite et fin)

	Selon la situation économique*																			
	Population en emploi (active occupée)					Retraités					Personnes occupées dans le propre ménage					Elèves, étudiants				
	Total	Population ayant réalisée l'activité	Durée	%		Total	Population ayant réalisée l'activité	Durée	%		Total	Population ayant réalisée l'activité	Durée	%		Total	Population ayant réalisée l'activité	Durée	%	
0 Besoins physiologiques	13:14	13:14	10:08	100,0	100,0	12:49	12:49	09:38	100,0	100,0	12:43	12:43	09:26	100,0	100,0	14:11	14:11	11:15	100,0	100,0
01 Dormir	10:08	10:08	02:11	02:12	99,8	02:18	02:18	00:53	100,0	100,0	02:11	02:11	01:06	98,3	100,0	02:01	02:01	00:56	97,0	100,0
02 Manger et boire	00:56	00:56	00:43	05:07	14,1	00:00	00:00	00:00	0,0	0,0	00:01	01:40	00:00	0,0	0,0	00:03	07:50	00:00	0,0	0,0
1 Travail professionnel	05:08	05:08	00:00	00:00	0,0	00:00	00:00	00:00	0,0	0,0	00:00	00:00	00:00	0,0	0,0	00:00	00:00	00:00	0,0	0,0
11 Principal emploi	00:00	00:00	00:01	04:18	0,1	00:00	00:00	00:00	0,0	0,0	00:01	01:40	00:00	0,0	0,0	00:00	00:00	00:00	0,0	0,0
12 Recherche d'un emploi																				
13 Second emploi																				
2 Etudes	00:01	01:13	00:00	00:00	0,0	00:00	00:00	00:00	0,0	0,0	00:00	00:10	00:00	0,0	0,0	01:07	02:30	00:00	0,0	0,0
21 Ecole ou université																				
22 Devoirs	00:01	01:18	00:00	00:00	0,0	00:00	00:00	00:00	0,0	0,0	00:00	00:00	00:00	0,0	0,0	01:05	02:32	00:00	0,0	0,0
23 Formation extra-scolaire/non professionnelle	00:00	01:08	00:00	00:00	0,0	00:00	00:00	00:00	0,0	0,0	00:00	00:10	00:00	0,0	0,0	00:01	00:41	00:00	0,0	0,0
3 Travaux domestiques et soins de la famille	02:57	03:17	00:18	00:55	69,3	02:15	02:24	00:52	100,0	100,0	04:43	04:48	00:53	100,0	100,0	00:53	01:21	00:43	64,5	100,0
31 Travaux à la cuisine	00:54	01:18	00:28	00:55	50,0	00:22	00:52	00:49	100,0	100,0	01:48	01:53	00:58	74,4	100,0	00:16	00:43	00:37	19,2	100,0
32 Entretien de la maison	00:28	00:55	00:09	00:09	22,8	00:08	00:49	00:00	0,0	0,0	00:26	01:13	00:00	0,0	0,0	00:05	00:36	00:00	0,0	0,0
33 Création et entretien du textile et des chaussures	00:19	01:27	00:00	00:00	0,0	00:26	01:11	00:03	100,0	100,0	00:48	01:50	00:00	0,0	0,0	00:12	01:43	00:00	0,0	0,0
34 Jardinage et soins aux animaux	00:09	01:58	00:00	00:00	0,0	00:03	01:03	00:00	0,0	0,0	00:00	00:00	00:00	0,0	0,0	00:00	00:50	00:00	0,0	0,0
35 Travaux de construction, de réparation et de bricolage	00:10	00:48	00:00	00:00	0,0	00:14	00:55	00:00	0,0	0,0	00:13	01:27	00:00	0,0	0,0	00:08	00:56	00:00	0,0	0,0
36 Courses et utilisation de services (hors internet)	00:09	01:01	00:00	00:00	0,0	00:09	01:10	00:00	0,0	0,0	00:13	00:49	00:00	0,0	0,0	00:03	00:34	00:00	0,0	0,0
37 Gestion du ménage (hors services en ligne)	00:29	02:00	00:00	00:00	0,0	00:00	01:13	00:00	0,0	0,0	00:31	02:04	00:00	0,0	0,0	00:01	01:19	00:00	0,0	0,0
38 S'occuper des enfants (jusqu'à 16 ans) du ménage																				
39 Soins aux adultes du ménage	00:01	01:02	00:00	00:00	0,0	00:00	00:00	00:00	0,0	0,0	00:00	00:20	00:00	0,0	0,0	00:00	00:10	00:00	0,0	0,0
4 Travail associatif, bénévole et aides informelles à d'autres ménages	00:10	01:26	00:00	00:00	0,0	00:13	01:42	00:00	0,0	0,0	00:10	01:17	00:00	0,0	0,0	00:14	02:06	00:00	0,0	0,0
41 Travail bénévole	00:02	02:03	00:00	00:00	0,0	00:03	03:31	00:00	0,0	0,0	00:02	02:12	00:00	0,0	0,0	00:01	02:20	00:00	0,0	0,0
42 Aide informelle à d'autres ménages	00:03	01:52	00:00	00:00	0,0	00:04	01:28	00:00	0,0	0,0	00:02	00:38	00:00	0,0	0,0	00:01	00:40	00:00	0,0	0,0
43 Participation à des réunions, manifestations (hors sportives)	00:05	01:07	00:00	00:00	0,0	00:06	01:21	00:00	0,0	0,0	00:05	01:43	00:00	0,0	0,0	00:13	02:16	00:00	0,0	0,0
5 Sociabilité et divertissements	01:17	02:04	00:15	00:56	26,1	01:29	02:17	00:18	00:54	32,2	01:24	01:49	00:55	34,7	100,0	01:29	02:31	00:29	69,6	100,0
51 Sociabilité	00:15	00:56	00:00	00:00	0,0	00:18	00:54	00:00	0,0	0,0	00:19	00:55	00:00	0,0	0,0	00:15	01:01	00:00	0,0	0,0
52 Rencontre	00:28	01:46	00:00	00:00	0,0	00:34	02:25	00:00	0,0	0,0	00:38	01:33	00:00	0,0	0,0	00:24	02:04	00:00	0,0	0,0
53 Culture	00:06	02:07	00:00	00:00	0,0	00:10	03:01	00:00	0,0	0,0	00:07	02:20	00:00	0,0	0,0	00:09	02:31	00:00	0,0	0,0
54 Divertissements et excursions	00:25	02:14	00:00	00:00	0,0	00:23	02:01	00:00	0,0	0,0	00:16	01:37	00:00	0,0	0,0	00:39	03:49	00:00	0,0	0,0
55 Ne rien faire	00:02	00:30	00:00	00:00	0,0	00:05	00:46	00:00	0,0	0,0	00:04	00:47	00:00	0,0	0,0	00:02	00:34	00:00	0,0	0,0
6 Sport et activités de plein air	00:57	02:15	00:00	00:00	0,0	01:14	01:54	00:00	0,0	0,0	00:49	01:51	00:00	0,0	0,0	00:55	01:57	00:00	0,0	0,0
61 Sport	00:54	02:12	00:00	00:00	0,0	01:12	01:52	00:00	0,0	0,0	00:48	01:50	00:00	0,0	0,0	00:54	01:58	00:00	0,0	0,0
62 Activités en plein air	00:03	03:49	00:00	00:00	0,0	00:02	05:50	00:00	0,0	0,0	00:02	01:10	00:00	0,0	0,0	00:01	01:33	00:00	0,0	0,0
7 Loisirs et jeux	00:50	01:43	00:00	00:00	0,0	00:51	01:43	00:00	0,0	0,0	00:50	01:16	00:00	0,0	0,0	01:27	02:39	00:00	0,0	0,0
71 Activités artistiques	00:03	01:43	00:00	00:00	0,0	00:02	00:46	00:00	0,0	0,0	00:02	02:40	00:00	0,0	0,0	00:10	01:49	00:00	0,0	0,0
72 Collectionner	00:00	00:00	00:00	00:00	0,0	00:00	00:00	00:00	0,0	0,0	00:00	00:00	00:00	0,0	0,0	00:00	00:00	00:00	0,0	0,0
73 Ordinateur et internet	00:32	01:25	00:00	00:00	0,0	00:41	01:45	00:00	0,0	0,0	00:15	00:52	00:00	0,0	0,0	00:35	01:52	00:00	0,0	0,0
74 Jeux	00:15	01:46	00:00	00:00	0,0	00:08	01:01	00:00	0,0	0,0	00:13	01:09	00:00	0,0	0,0	00:43	02:20	00:00	0,0	0,0
8 Média	02:44	03:05	00:00	00:00	0,0	04:02	04:14	00:00	0,0	0,0	02:40	02:49	00:00	0,0	0,0	02:35	02:56	00:00	0,0	0,0
81 Lecture	00:20	01:11	00:00	00:00	0,0	00:40	01:23	00:00	0,0	0,0	00:15	00:49	00:00	0,0	0,0	00:17	01:11	00:00	0,0	0,0
82 Télévision, vidéo et DVD	02:23	02:51	00:00	00:00	0,0	03:20	03:35	00:00	0,0	0,0	02:24	02:44	00:00	0,0	0,0	02:43	02:43	00:00	0,0	0,0
83 Radio, écoute de musique	00:01	00:32	00:00	00:00	0,0	00:02	00:25	00:00	0,0	0,0	00:01	00:28	00:00	0,0	0,0	00:04	00:56	00:00	0,0	0,0
9 Trajets	01:08	01:27	00:00	00:00	0,0	01:06	01:34	00:00	0,0	0,0	01:00	01:27	00:00	0,0	0,0	01:30	01:07	00:00	0,0	0,0
90 Déplacement aux repas	00:06	00:42	00:00	00:00	0,0	00:13	01:09	00:00	0,0	0,0	00:03	00:38	00:00	0,0	0,0	00:04	00:31	00:00	0,0	0,0
91 Déplacement du/au travail	00:04	00:52	00:00	00:00	0,0	00:00	00:00	00:00	0,0	0,0	00:00	00:50	00:00	0,0	0,0	00:00	00:51	00:00	0,0	0,0
92 Déplacement lié aux études	00:00	00:40	00:00	00:00	0,0	00:00	00:00	00:00	0,0	0,0	00:00	00:00	00:00	0,0	0,0	00:00	00:10	00:00	0,0	0,0
93 Déplacement lié au ménage	00:11	00:45	00:00	00:00	0,0	00:15	01:00	00:00	0,0	0,0	00:10	00:55	00:00	0,0	0,0	00:07	00:48	00:00	0,0	0,0
94 Déplacement lié au travail volontaire/aide autre ménage	00:02	00:48	00:00	00:00	0,0	00:03	00:56	00:00	0,0	0,0	00:01	00:26	00:00	0,0	0,0	00:01	00:41	00:00	0,0	0,0
95 Déplacement lié à la vie sociale et aux divertissements	00:36	01:10	00:00	00:00	0,0	00:33	01:09	00:00	0,0	0,0	00:44	01:20	00:00	0,0	0,0	00:46	01:25	00:00	0,0	0,0
96 Déplacement lié aux sports	00:04	00:53	00:00	00:00	0,0	00:02	00:41	00:00	0,0	0,0	00:02	00:43	00:00	0,0	0,0	00:06	00:33	00:00	0,0	0,0
98 Déplacement lié à un changement de localité	00:04	02:20	00:00	00:00	0,0	00:01	01:00	00:00	0,0	0,0	00:01	00:40	00:00	0,0	0,0	00:02	00:43	00:00	0,0	0,0

Les moyennes reposant sur des effectifs faibles sont à considérer avec précaution.

* En raison de leurs faibles tailles, les catégories "personnes sans emploi, à la recherche d'un emploi" n'ont pas été conservées (N<40).