

A l'occasion de la journée internationale des familles, célébrée le 15 mai, le STATEC jette un regard sur le temps passé par les personnes à s'occuper des tâches ménagères et de celles liées à leurs enfants à Luxembourg. Un accent particulier est mis sur la répartition de ces tâches entre hommes et femmes.

Une femme passe en moyenne 19 heures par semaine à des tâches ménagères, un homme 8. Pour une femme avec enfant(s), cette moyenne est même de 24 heures par semaine. Par tâches ménagères, il y a lieu de comprendre ici les activités suivantes: préparer à manger, faire des achats, laver, faire le linge, ranger, nettoyer, etc.

Les parents passent en moyenne 28 heures par semaine à s'occuper de leur(s) enfant(s), avec de fortes différences selon le sexe: 35 pour les femmes et 21 pour les hommes.

Dans ce « temps parental », les composantes les plus importantes sont « la sociabilité » (le jeu, les conversations, etc.), qui compte pour plus de 12 heures par semaine, et le temps « domestique » lié aux enfants (les habiller, les laver, leur donner à manger, etc.) pour environ 10 heures par semaine. Le temps consacré en moyenne par les parents à accompagner leurs enfants avec leurs devoirs scolaires se résume à moins de trois heures par semaine en moyenne.

Les personnes âgées de 15 à 64 ans passent en moyenne près de 14 heures par semaine à s'occuper des tâches ménagères (voir tableau 1). Cette durée est toutefois fortement dépendante du sexe (8 heures en moyenne pour les hommes, 19 pour les femmes) et de la situation familiale (12 heures pour les personnes sans enfants de moins de 15 ans dans leur ménage, 18 pour les personnes avec enfants). Les tâches ménagères occupent le plus de temps dans l'emploi du temps des femmes avec enfants: 24 heures par semaine en moyenne.

Tableau 1: Nombre moyen d'heures passées par semaine à faire les tâches ménagères (personnes âgées de 15 à 64 ans), en fonction du sexe et de la composition du ménage

| Heures/semaine | Moyenne générale | Personnes sans enfants | Personnes avec enfants |
|----------------|------------------|------------------------|------------------------|
| Total | 14 | 12 | 18 |
| Hommes | 8 | 8 | 10 |
| Femmes | 19 | 16 | 24 |

Source : STATEC (EFT 2010)

Si les tâches ménagères occupent moins de place dans l'emploi du temps des plus jeunes, le temps moyen y consacré n'augmente que peu en fonction de l'âge à partir de 30 ans (voir tableau 2).

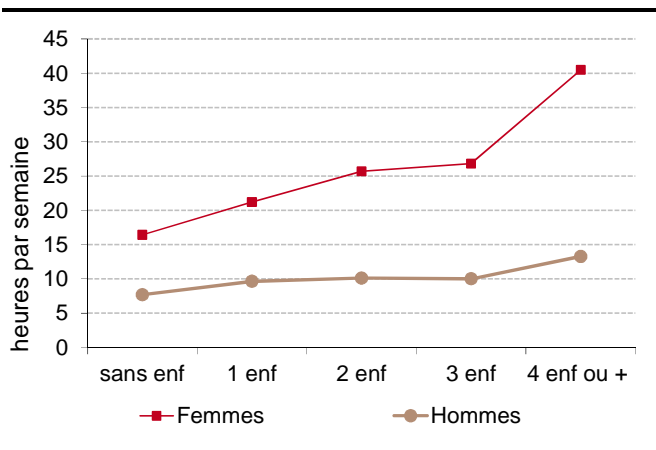
Tableau 2: Nombre moyen d'heures passées par semaine aux tâches ménagères en fonction de l'âge

| Âge | Heures/semaine |
|-------|----------------|
| 15-19 | 4.2 |
| 20-29 | 9.5 |
| 30-39 | 15.3 |
| 40-49 | 15.8 |
| 50-59 | 16.0 |
| 60-64 | 16.9 |

Source : STATEC (EFT 2010)

En répartissant la population en fonction du temps consacré aux tâches ménagères, on constate que plus de la moitié des hommes travaillent au maximum sept heures par semaine à des tâches ménagères (contre 21% seulement des femmes). 13% des hommes déclarent même ne s'occuper pas du tout des tâches ménagères. 16% des hommes y consacrent plus de 14 heures par semaine, contre 54% des femmes. Le temps passé aux tâches ménagères augmente avec le nombre d'enfants (< 15 ans), et cela surtout pour les femmes (voir graphique 1).

Graphique 1: Nombre moyen d'heures de travail de ménage en fonction du sexe et du nombre d'enfants (<15 ans) dans le ménage (heures/semaine)



Source : STATEC (EFT 2010)

Contrairement à ce que l'on pourrait croire, le fait d'avoir un travail rémunéré ou non n'a pas d'influence sur le nombre moyen d'heures passées aux tâches ménagères chez les hommes (8 heures/semaine dans les deux cas). Cette variable est toutefois plus déterminante chez les femmes : 17 heures pour les femmes avec travail, 21 pour les femmes sans travail. Les différences sont relativement faibles selon la nationalité: si les femmes françaises résidant à Luxembourg déclarent qu'elles travaillent en moyenne 16 heures par semaine aux tâches ménagères, les femmes portugaises y passent près de 20 heures par semaine. Pour les hommes, les différences sont encore moindres.

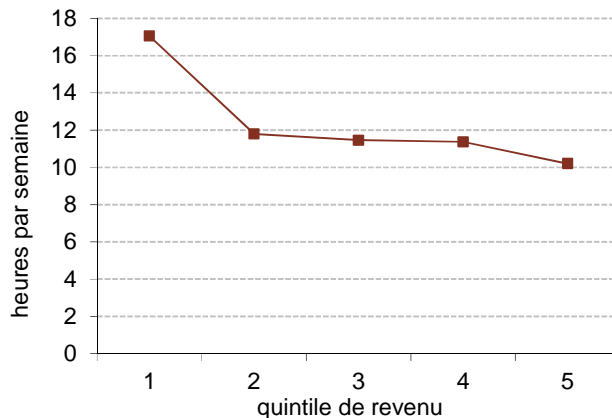
Les personnes aux revenus les plus modestes passent le plus d'heures aux tâches ménagères.

Si on subdivise la population en quintiles en fonction de leur revenu, on constate (voir graphique 2) que le nombre d'heures de tâches ménagères est particulièrement élevé pour la partie de la population disposant des revenus les plus faibles (17 heures pour le premier quintile, contre 10 seulement pour le dernier).

En moyenne générale, chaque adulte passe plus de 28 heures par semaine avec son (ou ses) enfant(s), dont 3 heures par semaine à l'aide aux devoirs à domicile

En dehors des tâches ménagères, les adultes ayant un ou plusieurs enfants dans le ménage passent également beaucoup de temps à s'occuper de ceux-ci.

Graphique 2: Nombre moyen d'heures de travail de ménage par semaine en fonction du revenu

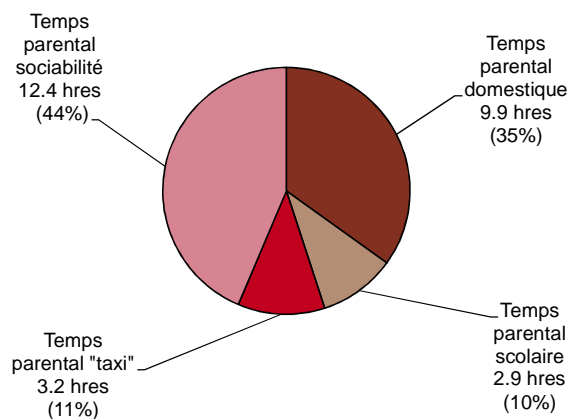


Source : STATEC (EFT 2010)

Ce « temps parental » se compose de la manière suivante (voir graphique 3) :

- temps parental « domestique »: temps passé avec les enfants à les habiller, à les laver, à leur donner à manger, ...
- temps parental « scolaire »: aide aux devoirs, ...
- temps parental « taxi »: mener ou accompagner les enfants à l'école, à des activités sportives ou de loisir, ...
- temps parental « sociabilité »: jouer avec les enfants, regarder la télévision ensemble, parler ensemble, ...

Graphique 3: Décomposition du temps parental (nombre moyen d'heures par semaine et % du temps parental total)



Source : STATEC (EFT 2010)

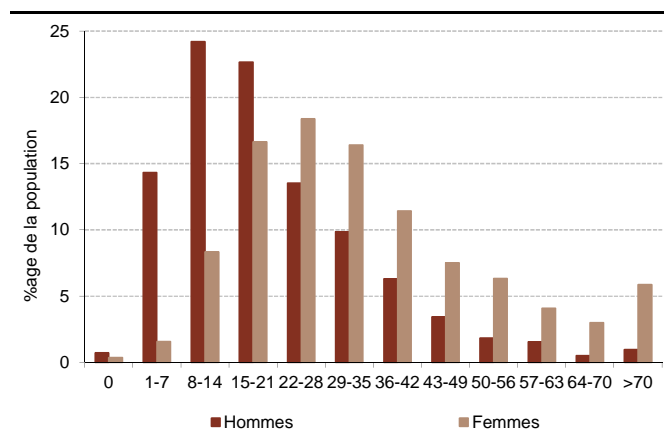
On remarque que le temps parental « sociabilité » occupe une place prépondérante, avec 12.4 heures par semaine en moyenne, suivi du temps parental « domestique », avec 9.9 heures par semaine. Les parents passent ensuite plus de 3 heures par semaine à conduire leurs enfants à l'école ou aux activités de

loisir, ainsi que près de 3 heures pour les accompagner dans leurs devoirs.

Les hommes passent en moyenne 21 heures par semaine avec leurs enfants, contre 35 pour les femmes.

39% des hommes déclarent s'occuper au maximum 14 heures par semaine de leurs enfants (contre 10% des femmes seulement) (voir graphique 4). A remarquer aussi que 13% des femmes déclarent même s'occuper de leurs enfants plus de 56 heures par semaine (soit plus de 8 heures par jour).

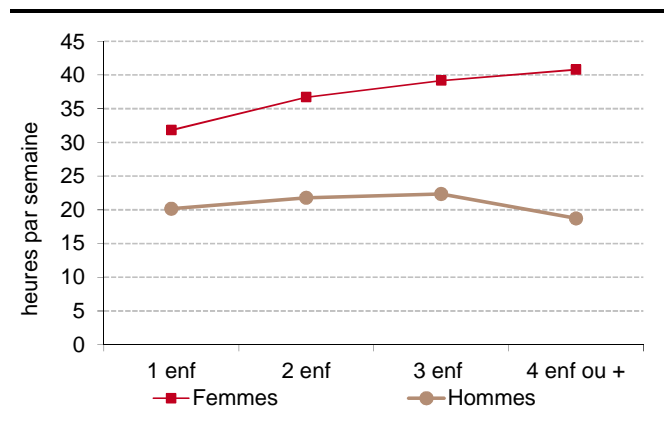
Graphique 4: Distribution de la population (personnes âgées de 15 à 64 ans), suivant le nombre moyen d'heures passées par semaine avec leurs enfants (en-dessous de 15 ans), selon le sexe



Source : STATEC (EFT 2010)

Pour les femmes, le « temps parental » augmente sensiblement avec le nombre d'enfants dans le ménage, alors qu'il ne varie que dans une moindre mesure pour les hommes (voir graphique 5).

Graphique 5: Nombre d'heures moyen de « temps parental » par semaine en fonction du sexe et du nombre d'enfants en-dessous de 15 ans dans le ménage

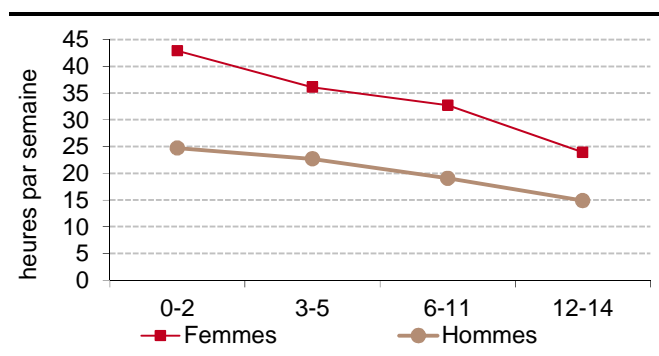


Source : STATEC (EFT 2010)

Plus les enfants sont jeunes, plus les parents passent de temps avec eux.

Un facteur qui influence fortement le temps consacré aux enfants, c'est effectivement l'âge de l'enfant le moins âgé du ménage, et ce aussi bien pour les pères que pour les mères (voir graphique 6).

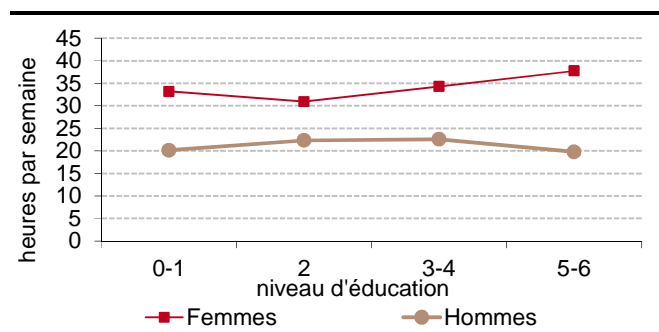
Graphique 6: Nombre moyen d'heures de « temps parental » par semaine en fonction du sexe et de l'âge de l'enfant le moins âgé dans le ménage



Source : STATEC (EFT 2010)

Par contre, le temps parental ne varie que dans une moindre mesure avec le niveau d'éducation des parents (voir graphique 7). A remarquer que l'influence du niveau d'éducation est différente chez les femmes et chez les hommes.

Graphique 7: Nombre moyen d'heures de « temps parental » par semaine en fonction du sexe et du niveau d'éducation¹



Source : STATEC (EFT 2010)

Le fait de ne pas avoir un travail rémunéré augmente le temps passé avec ses enfants, aussi bien pour les hommes que pour les femmes (voir tableau 3).

Tableau 3: Nombre moyen d'heures de temps parental par semaine en fonction du statut professionnel principal (travail/pas de travail) (heures/semaine)

| | Hommes | Femmes |
|----------------|--------|--------|
| travail | 20.4 | 32.3 |
| pas de travail | 26.3 | 39.4 |

Source : STATEC (EFT 2010)

¹ selon la classification internationale type de l'éducation (CITE) (niveau du diplôme le plus élevé obtenu) : 0 : < primaire ; 1 : primaire ; 2 : secondaire inférieur ; 3 : secondaire supérieur ; 4 : post-secondaire non tertiaire ; 5 et 6 : universitaire

Le temps passé par les hommes et les femmes avec les enfants varie selon la nationalité. Les hommes portugais et français passent le plus de temps avec leurs enfants, alors que parmi les femmes, celles de nationalité portugaise passent le moins de temps à s'occuper de leurs enfants (voir tableau 4).

Tableau 4: Nombre moyen d'heures de temps parental par semaine en fonction de la nationalité et du sexe (heures par semaine)

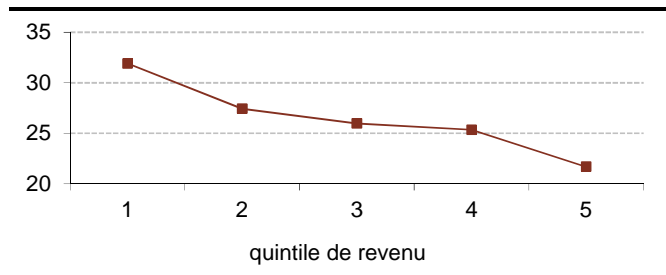
| | Hommes | Femmes |
|-----------------|--------|--------|
| portugaise | 24.4 | 32.3 |
| luxembourgeoise | 19.4 | 33.9 |
| française | 23.5 | 35.6 |
| allemande | 17.8 | 36.2 |
| autre | 20.3 | 38.4 |
| belge | 20.2 | 38.6 |

Source : STATEC (EFT 2010)

Les personnes aux revenus modestes passent plus de temps avec leurs enfants.

Comme pour les charges ménagères, le temps parental a également tendance à être le plus élevé auprès des franges de la population qui disposent des revenus les plus faibles (voir graphique 8). Ainsi, les parents faisant partie des 20% aux revenus les plus faibles s'occupent de leurs enfants pendant en moyenne 32 heures/semaine, alors que cette durée se réduit à 22 heures/semaine chez les 20% aux revenus les plus élevés.

Graphique 8: Nombre moyen d'heures de « temps parental » par semaine en fonction du revenu



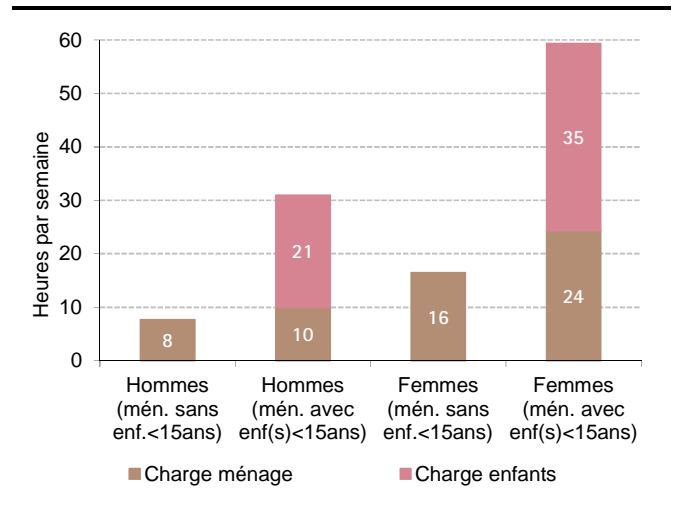
Source : STATEC (EFT 2010)

En conclusion : avec ou sans enfants - les femmes consacrent environ deux fois plus de temps aux travaux domestiques non rémunérés que les hommes.

La durée totale du travail domestique non rémunéré (voir graphique 9) est en moyenne de 16 heures par semaine pour les femmes n'ayant pas d'enfant dans leur ménage, alors qu'elle monte à près de 60 heures par semaine pour les femmes ayant un ou plusieurs enfants dans leur ménage. Pour les hommes, les chiffres respectifs sont de 8 et de 31 heures. Ces différences sont toutefois à mettre en relation avec la

charge de travail rémunérée, qui est également fonction du sexe et de la charge familiale.

Graphique 9: Nombre d'heures moyen de tâches ménagères et de charges liées aux enfants par semaine (ménages sans/avec enfants de moins de 15ans), par sexe



Source : STATEC (EFT 2010)

Au Luxembourg, aussi bien les femmes que les hommes passent plus de temps avec leurs enfants que dans la moyenne européenne.

Selon des chiffres de l'OCDE (« Family Data Base 2010 »; www.oecd.org), les femmes s'occupent de leurs enfants au Grand-Duché en moyenne pendant 32 heures/sem. Ce chiffre est légèrement inférieur à celui de l'Allemagne (35), mais supérieur à ceux de la France et de la Belgique (29, resp. 23), la moyenne européenne étant de 28. Les Pays-Bas sont le pays dans lequel les femmes accordent le plus de temps à leurs enfants (48 heures/sem.). C'est aussi le pays où le travail à temps partiel est le plus développé. Pour les hommes, le Luxembourg (avec 20 heures/sem.) se situe au-dessus des pays voisins (19 pour l'Allemagne, 17 pour la France et 15 pour la Belgique) ainsi que la moyenne européenne (avec 17).

Les résultats présentés par la présente publication sont issus de l'Enquête sur les forces de travail (EFT)