

STABILITÉ DE L'INDICE DU BIEN-ÊTRE (LIW)

L'indicateur LIW (Luxembourg Index of Well-being) du STATEC synthétisant le bien-être au Luxembourg est stable depuis 2018. En 2020, la crise du COVID-19 n'a pas dégradé le bien-être des résidents au Luxembourg. La stabilité des indicateurs d'inégalité et de pauvreté y a contribué.

En 2021, les indicateurs du STATEC sur le bien-être subjectif, mettent en évidence une baisse des sentiments de solitude et d'anxiété entre le début de l'année et l'été. Les notes moyennes (sur une échelle de 0 à 10) de satisfaction (6.4 jan. 2021 à 6.9 juillet 2021) ainsi que celles sur le sentiment d'être heureux (5.9 janvier 2021 à 6.5 juillet 2021) sont en nette augmentation.

L'INDICATEUR COMPOSITE LIW NE S'EST PAS DÉGRADÉ

Le STATEC a développé un indicateur composite¹ synthétisant en un seul chiffre les différentes dimensions qui composent le bien-être, le Luxembourg Index of Well-being (LIW). Cet indicateur permet de couvrir des aspects du bien-être comme les inégalités, la santé, le travail, l'éducation, l'équilibre vie privée-vie professionnelle, l'environnement, la sécurité physique ou les relations avec la famille ou les amis. L'indicateur LIW vient en complément des indicateurs traditionnels de la richesse définis autour du Produit Intérieur Brut (PIB) et du Revenu National Brut (RNB). Rappelons que le PIB est aussi un indicateur composite, puisqu'il agrège la valeur ajoutée monétaire de milliers d'entreprises qui produisent des biens et services très divers.

Lorsque l'on compare le PIB/tête ou le RNB/tête au Luxembourg et le bien-être des résidents (LIW), les deux premiers indicateurs augmentent plus fortement et l'écart avec le LIW est important et s'accroît au fil des années. Cependant, pour le citoyen, la croissance économique est perceptible non pas à travers les indicateurs macro-économiques, mais plutôt à travers sa qualité de vie, son bien-être. Ce bien-être est appréhendé par la situation par rapport à l'emploi, l'évolution du revenu disponible, le coût du logement, le cadre de vie (la qualité de l'air et de l'eau, les nuisances sonores), le sentiment d'insécurité, la confiance dans les pouvoirs politiques, l'équilibre entre la vie privée et la vie professionnelle, la disponibilité pour les loisirs, etc.

C'est dans le but de capter ces éléments significatifs de la vie quotidienne des citoyens que le STATEC élabore et publie le Luxembourg Index of Wellbeing (LIW). Cet indicateur est élaboré à partir de 21 indicateurs sur les 63 indicateurs issus des 11 domaines proposés à l'origine par le CES² et le CSDD³ pour définir le PIB Bien-être. Ces indicateurs sont calculés sur base des données provenant de diverses sources [EU-SILC, LFS, Agence de l'environnement, Eurobaromètre].

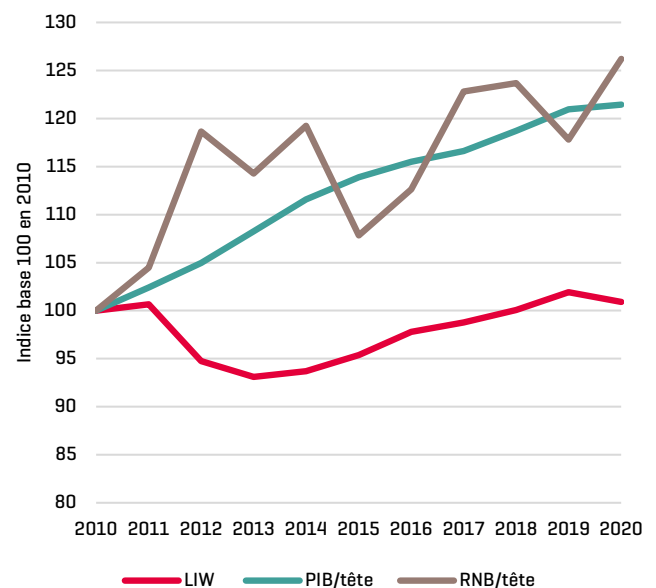
1 Un indicateur composite est formé lorsque des indicateurs individuels sont combinés au sein d'un indice unique à partir d'un modèle.

2 Conseil Economique et Social

3 Conseil supérieur pour un développement durable

L'économie luxembourgeoise se porte bien et ce depuis longtemps. Elle a bien résisté et s'est bien remise des différentes crises (crise financière de 2008, crise sanitaire 2020) et le PIB/tête a cru de 21.5% entre 2010 et 2020. Le RNB/tête⁴ dérivé du PIB a une trajectoire plus heurtée mais aussi haussière, en 2020 il avait augmenté de 26% par rapport à 2010. A côté de ces deux indicateurs de richesse nationale, le bien-être des résidents, tel que mesuré par le LIW, n'a progressé que de 1% sur la même période. **L'écart entre les trois indicateurs s'est creusé à partir de 2012 et, même si le LIW a de nouveau augmenté après un décrochement en 2011, sa courbe s'est stabilisée depuis 2018 et à tendance à stagner. L'écart avec le RNB/tête et le PIB/tête demeure stable dans la durée.**

GRAPHIQUE 1 : LE BIEN-ÊTRE AU LUXEMBOURG NE SUIT PAS LA MÊME TRAJECTOIRE QUE LA CROISSANCE ÉCONOMIQUE



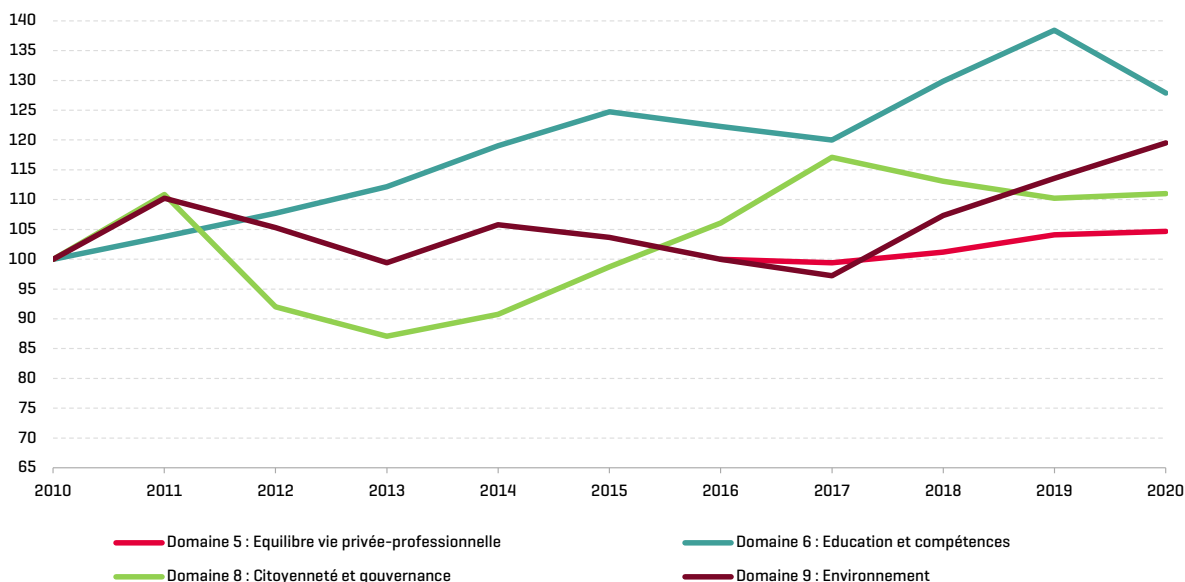
4 Le revenu national brut (RNB) est défini comme le PIB plus les revenus nets reçus de l'étranger pour la rémunération des salariés, la propriété et les impôts et subventions nets sur la production moins les revenus nets versés à l'étranger.

ÉVOLUTION DU BIEN-ÊTRE AU LUXEMBOURG ENTRE 2010 ET 2020

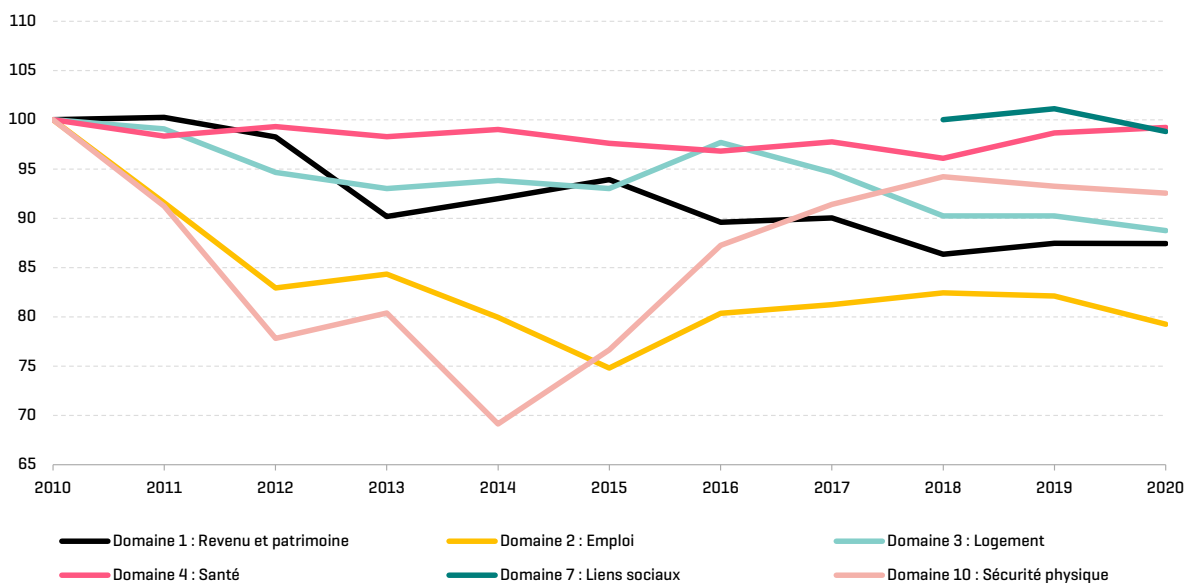
En une décennie le bien-être des résidents du Luxembourg s'est dégradé et il faut attendre 2020 pour qu'il revienne à son niveau de 2010. Le bien-être des résidents a davantage souffert dans certains domaines que dans d'autres. Globalement, en 2020, on observe très peu de variations dans un sens comme dans l'autre, mais plutôt une stabilisation des indicateurs. Le domaine

de l'emploi s'est dégradé, de même que ceux de l'éducation, du logement et des liens sociaux. À l'inverse l'amélioration la plus nette a été observée dans le domaine de l'environnement et dans une moindre mesure dans le domaine de la gouvernance et citoyenneté et de l'équilibre entre vie privée et vie professionnelle.

GRAPHIQUE 4 : LES DOMAINES 5, 6, 8 ET 9 DU PIBIEN-ÊTRE SUIVENT UNE TENDANCE HAUSSIÈRE



GRAPHIQUE 5 : A L'INVERSE LES DOMAINES 1, 2, 3, 4, 7 ET 10 STAGNENT VOIRE DÉCLINENT



EN 2020, LA CRISE DU COVID-19 N'A PAS DÉGRADÉ LE BIEN-ÊTRE DES RÉSIDENTS AU LUXEMBOURG.

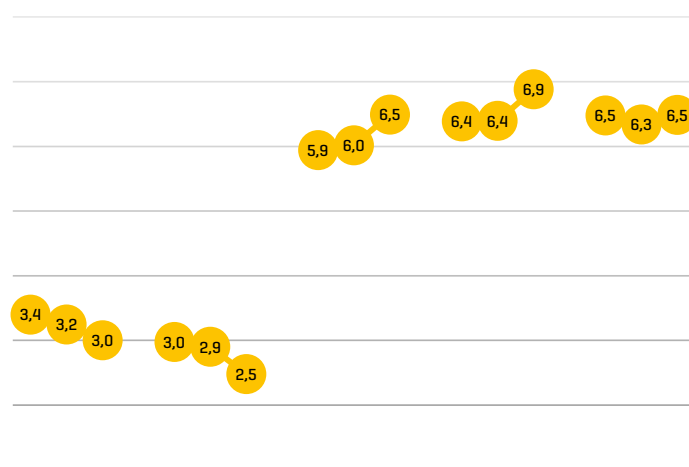
Les détériorations dans les domaines de l'emploi, du fait de la hausse du chômage, et de l'éducation ont été compensées par les améliorations dans le domaine de l'environnement. Toutefois, il faut noter que le marché de l'emploi et l'activité économique se sont très vite rétablis dès le 4^e trimestre 2020 tandis que les autres domaines sont restés quasi-stables. Pour certaines personnes, cette période turbulente a été bénéfique grâce à la possibilité de faire du télétravail et de passer ainsi plus de temps avec leurs proches. Pour d'autres en revanche, elle a été compliquée à cause des périodes de chômage, d'inactivité pour les indépendants, de solitude pour les personnes seules ou vivant dans des logements exigus. Les différentes mesures prises durant la crise sanitaire (restrictions de déplacement, confinement, tests, télétravail, aides aux chômeurs, aux indépendants et aux entreprises) semblent avoir permis d'éviter aux ménages et aux personnes la dégradation de leur niveau de vie. La stabilité des indicateurs d'inégalité et de pauvreté confirme cela. Ainsi, lorsque l'on demande aux résidents de noter sur une échelle de 0 à 10 leur satisfaction dans leur vie en 2020, ils donnent en moyenne un score de 7.6 avec une médiane de 8.0. Ces chiffres sont identiques à ceux de 2019. Au-delà des indicateurs objectifs, on note aussi que les indicateurs subjectifs de bien-être collectés dans l'enquête EU-SILC (satisfaction dans la vie, satisfaction du temps consacré aux activités qu'on aime) indiquent une stabilité. Une analyse plus fine selon le niveau de vie montre que ce sont les résidents les plus aisés, qui rapportent une perte de satisfaction entre 2019 et 2020. Il est peut-être trop tôt pour mesurer l'impact du COVID-19 sur le bien-être des résidents. Il faudra certainement attendre la fin de l'année 2022 pour avoir une image plus nette de la situation.

AMÉLIORATION SIGNIFICATIVE DU BIEN-ÊTRE SUBJECTIF DURANT L'ÉTÉ 2021

Depuis janvier 2021, afin de régulièrement saisir le bien-être des résidents, le STATEC recueille de manière trimestrielle des données sur le bien-être subjectif des personnes. Ces données existent déjà dans l'enquête européenne sur le revenu et les conditions de vie (EU-SILC) ou dans l'Eurobaromètre. Toutefois, ces enquêtes interrogent les gens soit une fois par an, soit chaque semestre, ce qui ne permet pas de connaître les évolutions sur une période courte. D'autre part les questions de ces enquêtes portent essentiellement sur la satisfaction, le bonheur ou la confiance et occultent les affects ou émotions qui sont des caractéristiques importantes du bien-être subjectif. Disposer de réponses à une fréquence trimestrielle permet d'obtenir une base robuste d'informations régulières sur le bien-être subjectif en complément des indicateurs objectifs. Par ailleurs, ces informations permettront de savoir si certaines dimensions du bien-être subjectif, actuel ou futur, des habitants du Luxembourg sont liées plus que d'autres à des événements conjoncturels (par exemple COVID-19, inondations, etc.).

Sur base de ces questions nous disposons d'un tableau de bord régulier du bien-être qui permet de suivre les évolutions d'un trimestre à un autre. Dans les classements internationaux sur les indicateurs de bien-être, le Luxembourg occupe un positionnement intermédiaire entre les pays du nord de l'Europe, qui dominent les classements, et les pays frontaliers. Les réponses sur une échelle de 0 à 10 aux cinq questions sur le bien-être subjectif, mettent en évidence une baisse des sentiments de solitude et d'anxiété entre le début de l'année et l'été 2021. Les notes moyennes de satisfaction et sur le sentiment d'être heureux sont en nette augmentation. Cette amélioration du bien-être subjectif et la hausse des affects positifs (solitude et anxiété) sont certainement liées à la montée de la vaccination contre le COVID-19, au recul du taux d'infection sur les mois étudiés et à la quasi-reprise de l'activité économique, de la vie sociale etc. Seule la satisfaction dans la vie future stagne, montrant l'incertitude des résidents sur la fin de la pandémie et la reprise d'une vie normale.

GRAPHIQUE 2 : LES INDICATEURS DE BIEN-ÊTRE SUBJECTIF



JANVIER-2021	AVRIL-2021	JUILLET-2021	JANVIER-2021	AVRIL-2021	JUILLET-2021	JANVIER-2021	AVRIL-2021	JUILLET-2021	JANVIER-2021	AVRIL-2021	JUILLET-2021
ANXIÉTÉ*			SOLITUDE*			SENTIMENT D'ÊTRE HEUREUX			SATISFACTION GÉNÉRALE		

Réponse moyenne sur une échelle de 0-10

*Pour l'anxiété et la solitude, un score plus haut indique un niveau d'anxiété ou de solitude plus élevé.

Source : Enquête Tourisme vagues janvier, avril, juillet 2021, STATEC.

L'ensemble des [indicateurs du PIBien-être](#) sont accessibles sur le [portail des statistiques](#).

Bureau de presse | Tél 247-84219 | press@statec.etat.lu

Pour en savoir plus

Fofo Senyo AMETEPE | Tél 247-88485

fofosenyo.ametepe@statec.etat.lu

La reproduction totale ou partielle du présent bulletin d'information est autorisée à condition d'en citer la source.