

# Partie 1:

## Aides financières

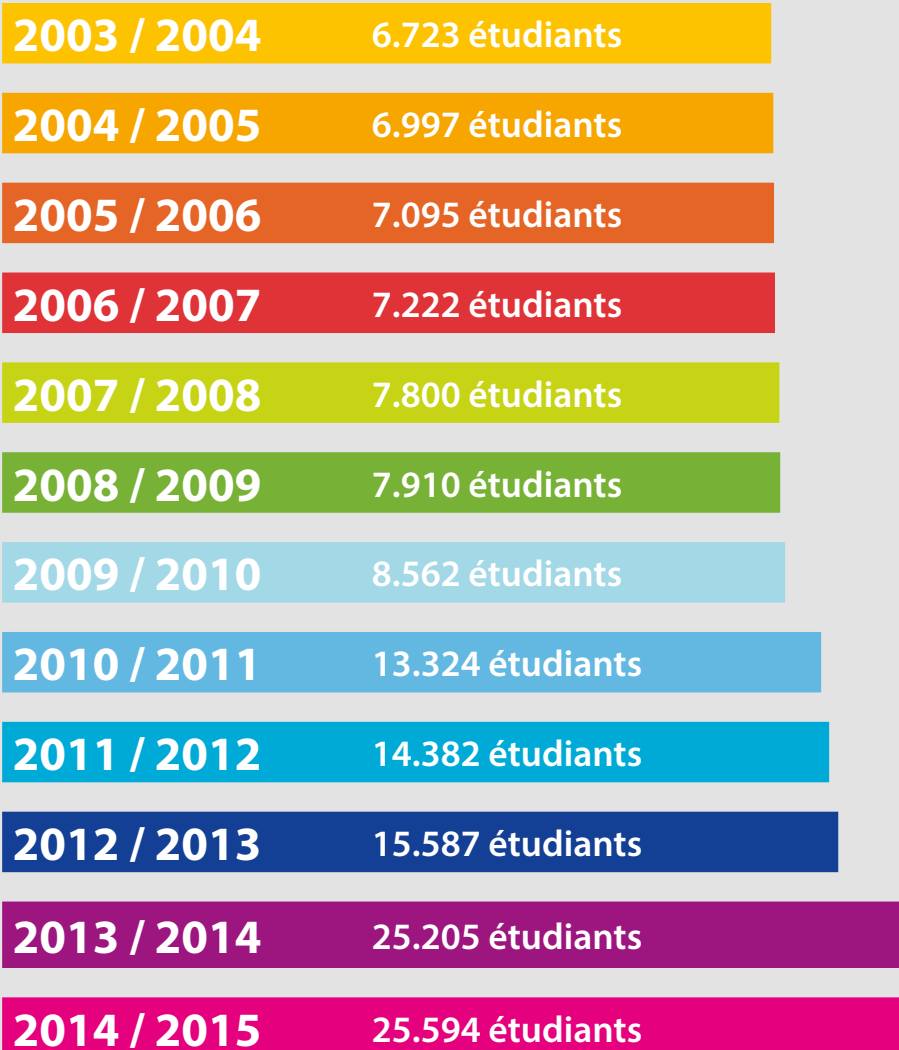
### année académique 2014-2015

#### Aides financières année académique 2014-2015

		Résidents	Non-résidents
Étudiants:	27.813	17.318	10.495
Étudiants auxquels une Aide financière est accordée:	25.594	16.358	9.236
Étudiants auxquels une Aide financière est refusée:	2.530	1.156	1.374
<b>Montant total versé sous forme de bourses *:</b> <i>montants incluant les frais d'inscriptions</i> <i>* montant anticumul déjà déduit</i>	91.350.494.-€	73.632.113.-€	17.718.381.-€ 13.978.763.-€
<b>Montant total accordé sous forme de prêts *:</b> <i>* montants incluant les frais d'inscriptions</i>	176.988.106.-€	118.547.515.-€	58.440.591.-€
<b>Nombre d'étudiants ayant bénéficié de remboursement de frais d'inscription:</b>	20.756	13.819	6.937
<b>Montant des remboursements des frais d'inscription *:</b> <i>* montant anticumul non-déduit</i>	18.413.485.-€	14.011.630.-€	4.401.855.-€
• sous forme de bourses:	8.824.180.-€	6.647.975.-€	2.176.205.-€
• sous forme de prêts:	9.589.305.-€	7.363.655.-€	2.225.650.-€

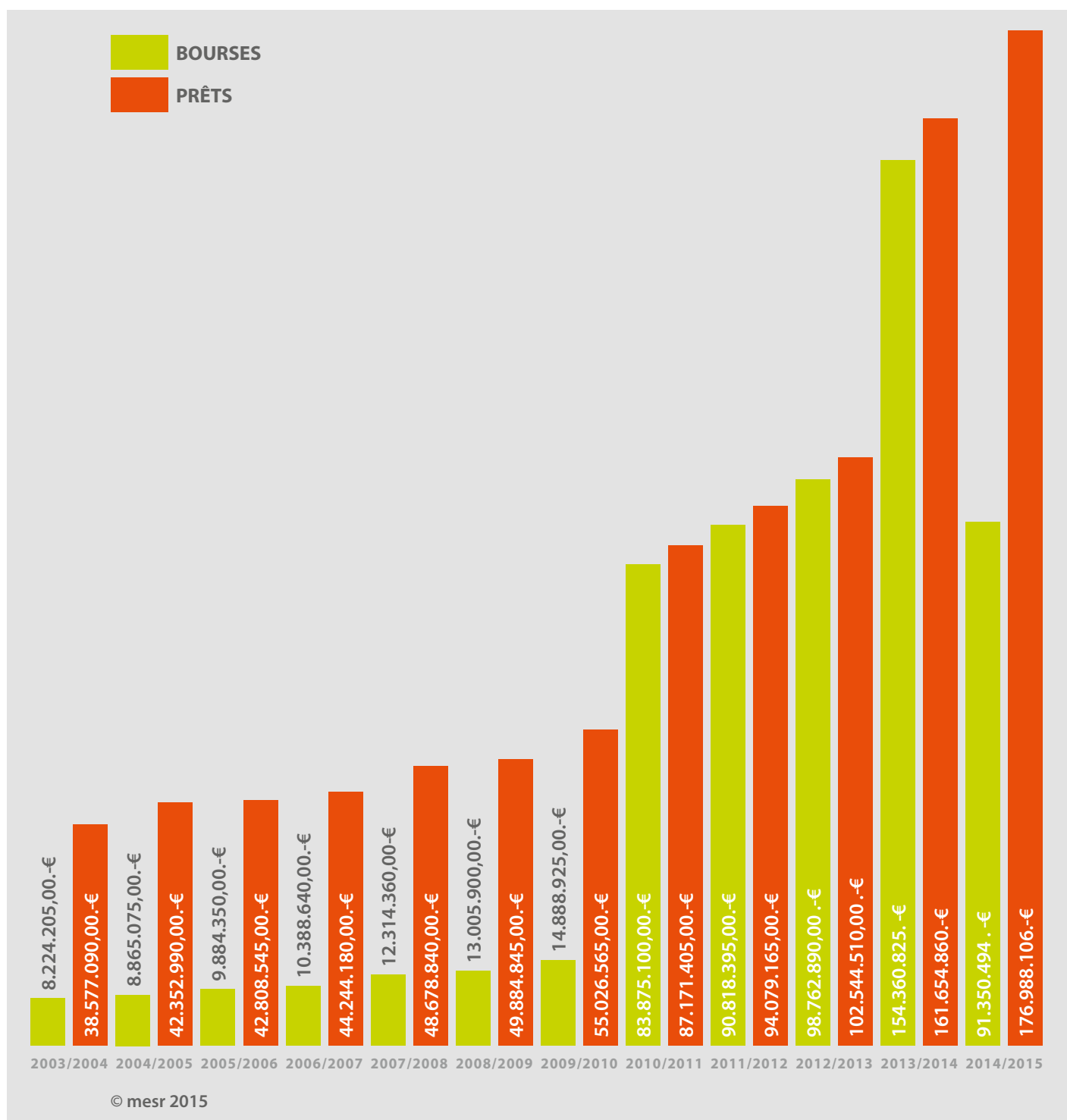
---

# Évolution du nombre d'étudiants auxquels une aide financière est accordée depuis 2003/2004

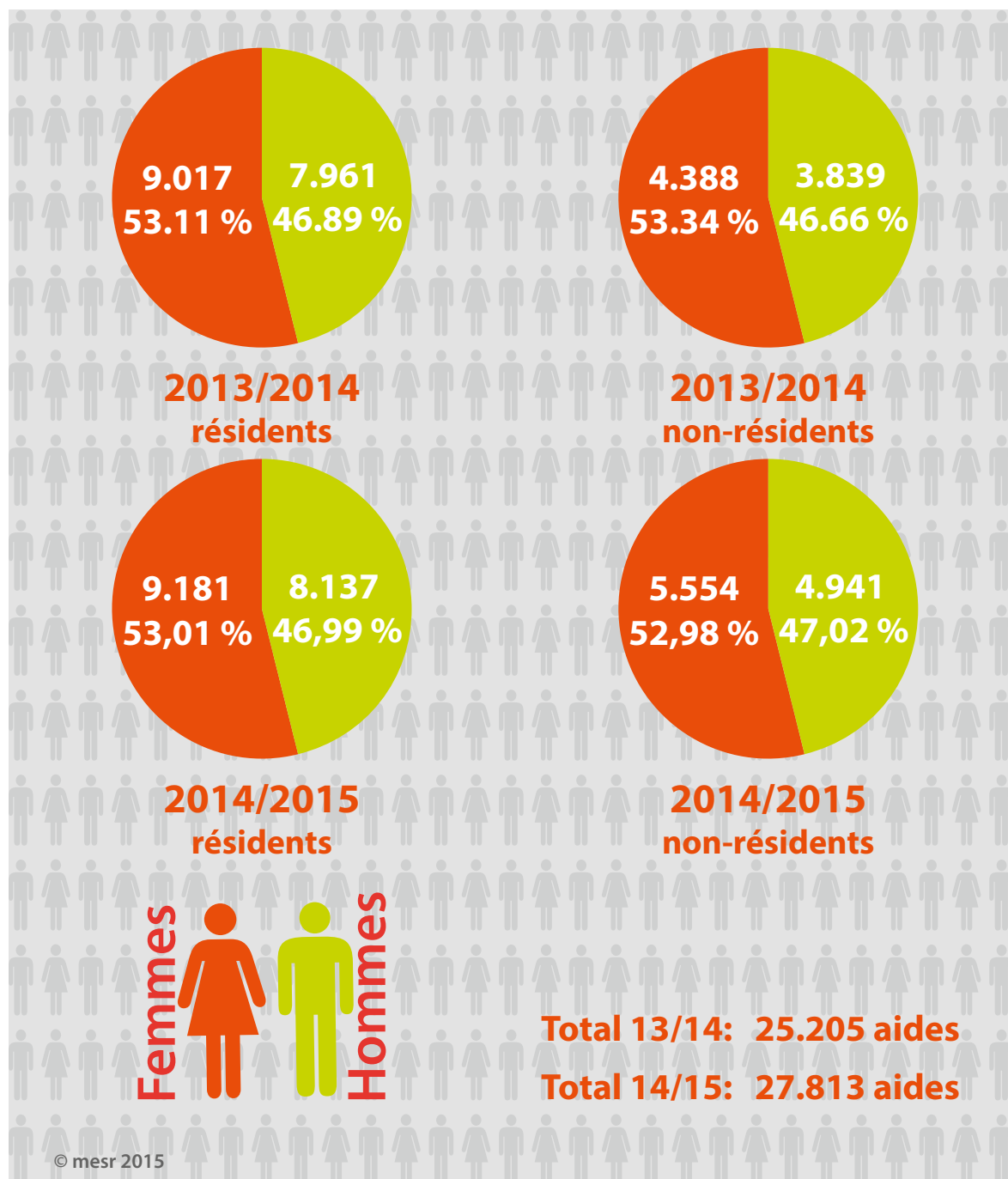


© mesr 2015

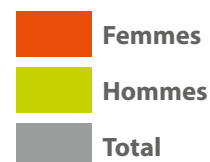
# Évolution des montants totaux des bourses et des prêts depuis 2003/2004



# Évolution de la répartition des aides entre hommes et femmes depuis 2013/2014



# 2014-2015: Répartition hommes/femmes par domaine d'études



	Résidents		Non-résidents	Grand total
ARCHITECTURE ET BÂTIMENT	327	F	123	1.200
	583	H	167	
	910	Total	290	
BEAUX-ARTS ET AUDIO-VISUEL	502	F	188	1.169
	336	H	143	
	838	Total	331	
DROIT	685	F	467	1.802
	438	H	212	
	1.123	Total	679	
ÉCONOMIE	1.435	F	1.050	5.435
	1.777	H	1.173	
	3.212	Total	2.223	
ÉDUCATION	1.117	F	303	1.864
	339	H	105	
	1.456	Total	408	
INFORMATIQUE	72	F	57	903
	493	H	281	
	565	Total	338	
INGÉNIEUR	149	F	181	1.858
	751	H	777	
	900	Total	958	
LETTRES ET LANGUES	726	F	331	1.434
	272	H	105	
	998	Total	436	
MATHÉMATIQUES	90	F	38	353
	161	H	64	
	251	Total	102	

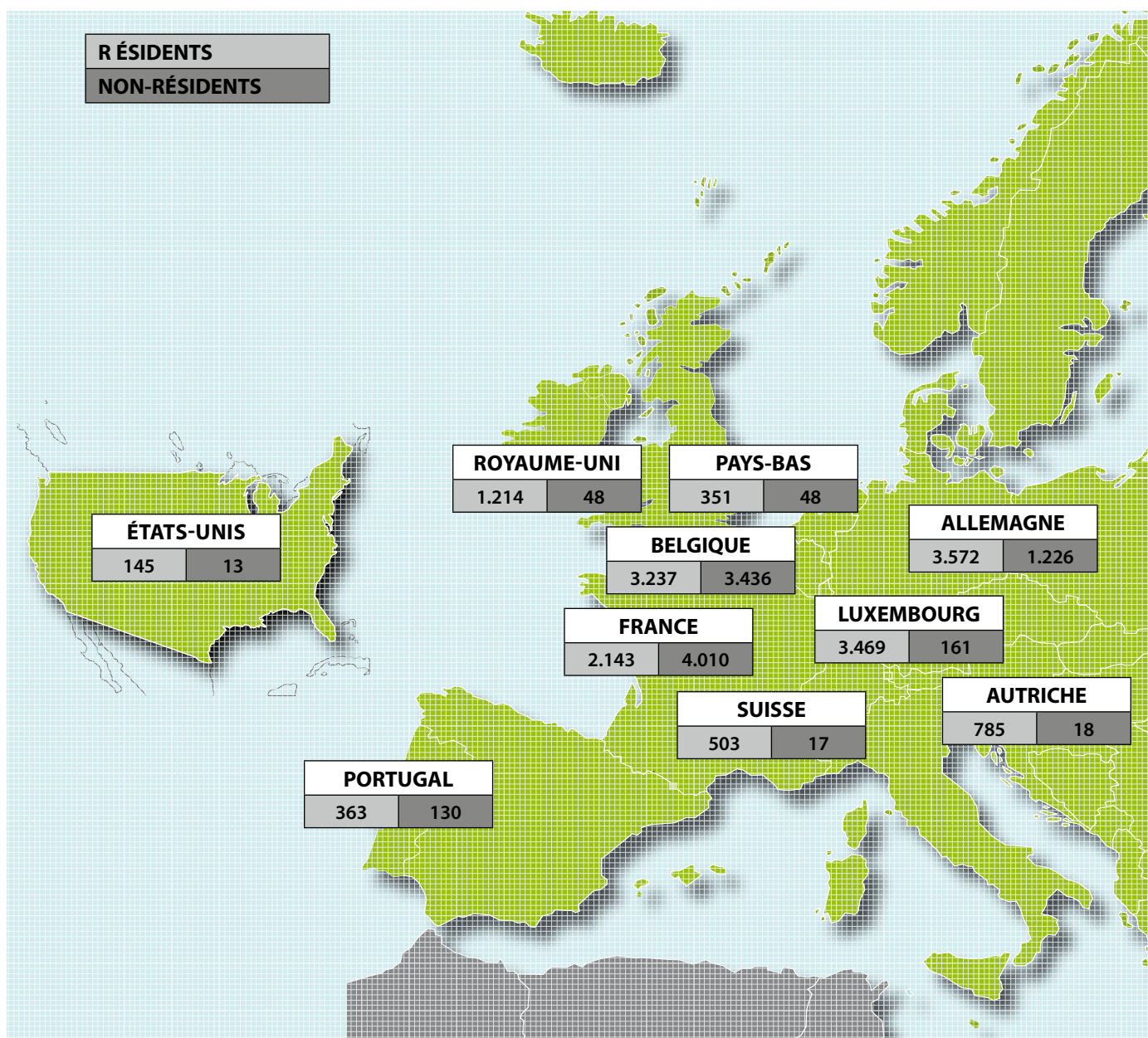
MÉDECINE	694 406 1.100		F H Total	351 220 571		1.671
PROFESSIONS DE LA SANTÉ	852 271 1.123		F H Total	827 319 1.146		2.269
PSYCHOLOGIE	496 142 638		F H Total	236 50 286		924
SCIENCES HUMAINES	275 323 598		F H Total	87 72 159		757
SCIENCES NATURELLES	519 767 1.286		F H Total	272 313 585		1.871
SCIENCES SOCIALES	594 337 931		F H Total	246 144 390		1.321
SERVICES	188 192 380		F H Total	137 176 313		693
DIVERS	57 45 102		F H Total	15 21 36		138

---

# Répartition par diplôme 2014 / 2015

	RÉSIDENTS			NON-RÉSIDENTS			GRAND TOTAL
	FEMMES	HOMMES	TOTAL	FEMMES	HOMMES	TOTAL	
<b>BACHELOR</b>	6.043	5.221	11.264	3.192	2.647	5.839	17.103
<b>MASTER</b>	1.869	1.662	3.531	714	584	1.298	4.829
<b>BTS</b>	316	243	559	299	357	656	1.215
<b>DOCTORAT</b>	219	260	479	25	35	60	539
<b>MÉDECINE</b>	229	136	365	98	87	185	550
<b>AUTRES</b>	140	137	277	590	639	1.229	1.506

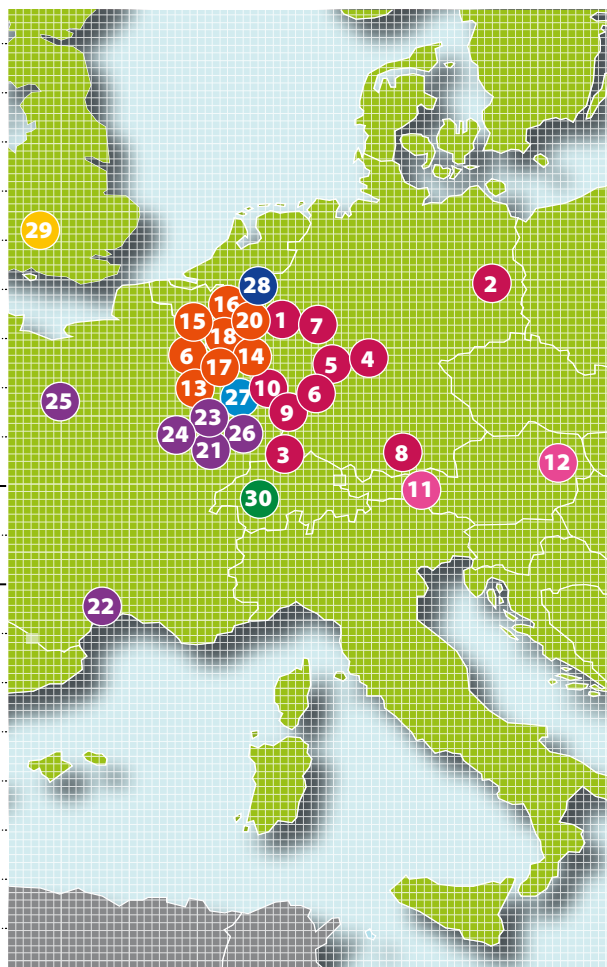
# 2014-2015: Pays d'études





# 2014-2015: Villes universitaires (> 150 étudiants)

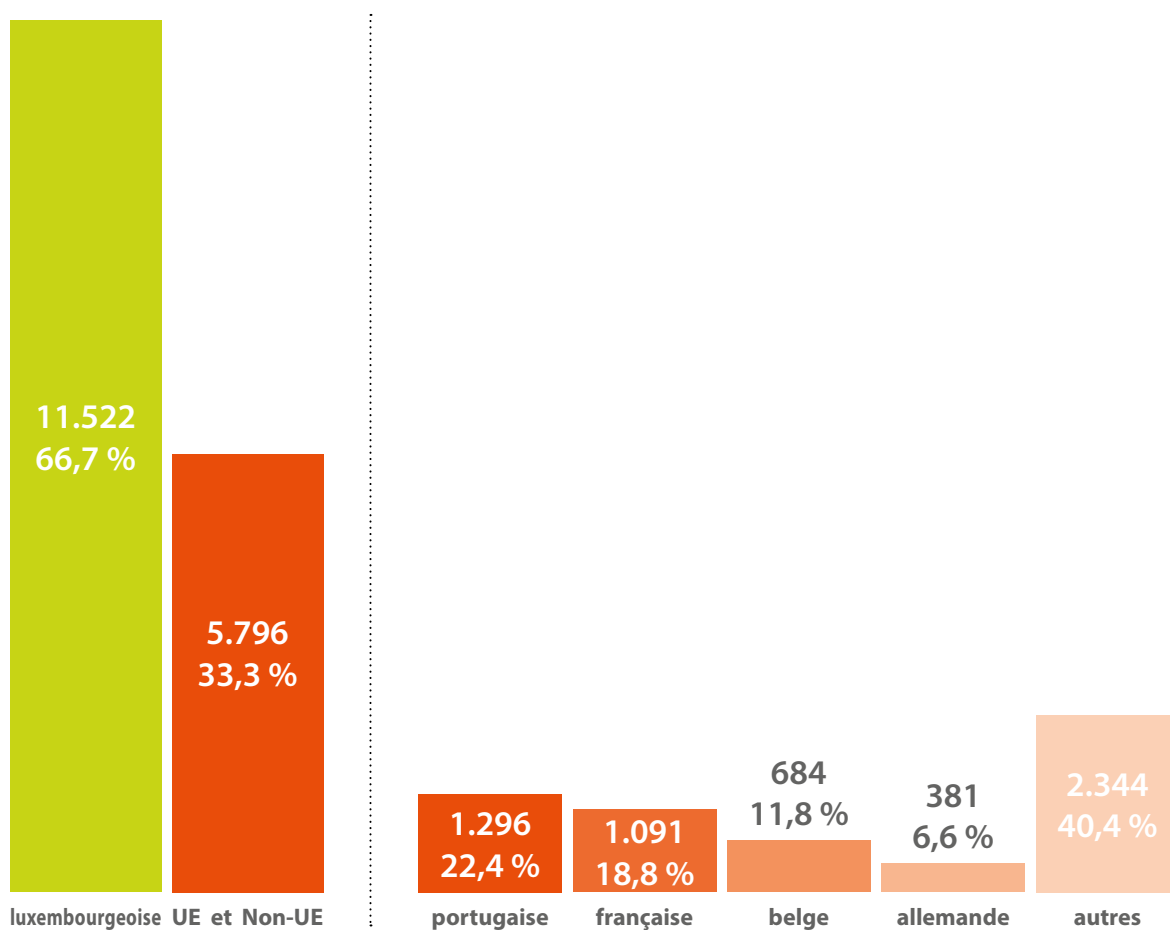
PAYS	VILLES	RÉSIDENTS	NON-RÉSIDENTS
ALLEMAGNE	1 Aachen	302	46
	2 Berlin	238	23
	3 Freiburg	217	20
	4 Heidelberg	128	26
	5 Kaiserslautern	205	41
	6 Karlsruhe	134	20
	7 Köln	396	52
	8 München	291	17
	9 Saarbrücken	201	113
	10 Trier	522	395
AUTRICHE	11 Innsbruck	296	5
	12 Wien	446	11
BELGIQUE	13 Arlon	164	208
	14 Bastogne	186	21
	15 Namur	164	493
	16 Bruxelles	1.385	457
	17 Libramont	19	199
	18 Liège	539	1.143
	19 Louvain-la-Neuve	423	593
	20 Virton	166	161
FRANCE	21 Nancy	264	1.160
	22 Montpellier	149	19
	23 Metz	219	1.430
	24 Thionville	3	215
	25 Paris	476	106
	26 Strasbourg	534	118
LUXEMBOURG	27	3.467	160
PAYS-BAS	28 Maastricht	130	21
ROYAUME-UNI	29 London	313	19
SUISSE	30 Zürich	206	/



---

# 2014-2015: Répartition des aides financières par nationalités

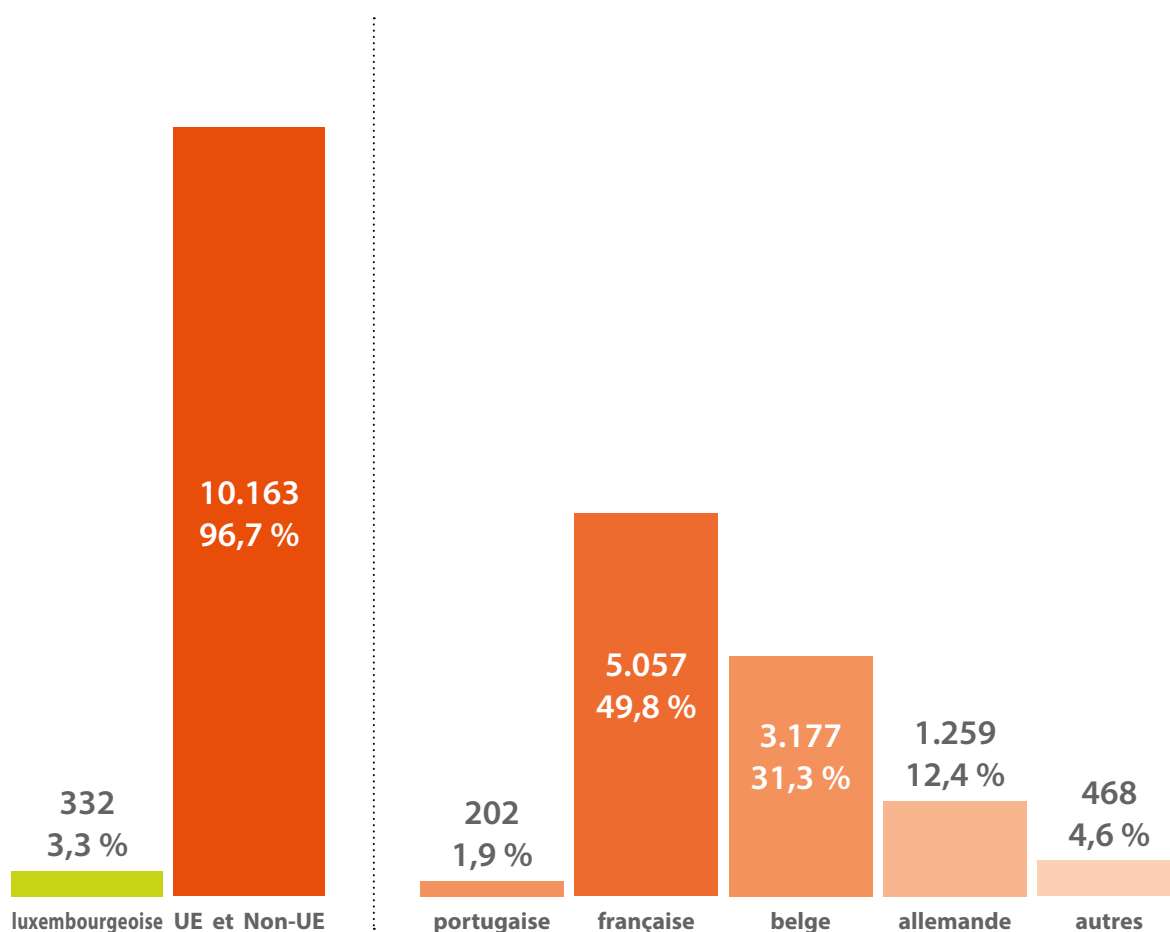
## 1. Résidents



---

# 2014-2015: Répartition des aides financières par nationalités

## 2. Non-résidents



---

## Volume global des prêts garantis et pris en charge par l'État

<b>PRÊTS GARANTIS 2014</b>	<b>393.439.433,75.-€</b>
<b>MONTANT PRIS EN CHARGE PAR L'ÉTAT 2014</b>	<b>250.461,00.-€</b>
<b>SUBVENTIONS D'INTÉRÊTS 2014</b>	<b>3.658-€</b>

---

## Cas pris en charge par l'État 2014

	<b>TOTAL DEMANDES</b>	<b>ACCEPTÉES</b>	<b>REFUSÉES</b>
<b>NOMBRE DE DISPENSES</b>	<b>27</b>	<b>13</b>	<b>14</b>
<b>NOMBRE DE DÉLAIS DE REMBOURSEMENT</b>	<b>21</b>	<b>13</b>	<b>8</b>
<b>NOMBRE DE MAJORATION</b>	<b>7</b>	<b>5</b>	<b>2</b>