

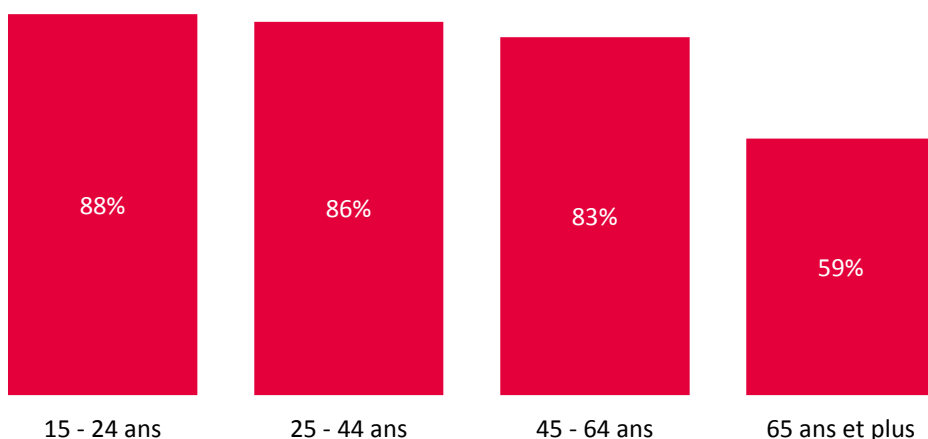
8 résidents sur 10 ont effectué un séjour touristique en 2017

92% des voyages de loisirs se sont faits en Europe ; ils ont duré en moyenne une semaine, le plus souvent en voiture [48%], à deux [42%]. La destination de prédilection est restée la France ; 19% des voyages ont mené dans l'hexagone.

POPULATION AYANT VOYAGÉ

En 2017, 81% de la population âgée de 15 ans et plus ont effectué un voyage de loisirs comprenant au moins une nuitée et 21% au moins un voyage d'affaires. La propension à voyager diminue avec l'âge ; 88% des 15 à 24 ans ont effectué un voyage de loisirs en 2017 contre 59% des 65 ans et plus.

RÉSIDENTS ÂGÉS DE 15 ANS ET PLUS AYANT EFFECTUÉ AU MOINS UN VOYAGE DE LOISIRS DANS L'ANNÉE



Source : Statec ; Enquête sur le tourisme d'affaires et de loisirs 2017

Le coût moyen du séjour s'est élevé en moyenne à 808 euros par personne pour les voyages de loisirs et à 861 euros pour les voyages d'affaires.

Quant aux destinations, 19% des voyages de loisirs ont mené en France, 14% en Allemagne et 10% au Portugal. Les voyages d'affaires mènent le plus souvent dans un des trois pays voisins [18% en Allemagne ; 17% en France et 12% en Belgique].

48% des voyages de loisirs se sont faits en voiture, 41% en avion, 6% en train et 3% en bus. Les voyageurs d'affaires ont le plus souvent utilisé l'avion [48% des déplacements] suivi par la voiture particulière [33%] et le train [14%].

PAYS DE DESTINATION [EN %]

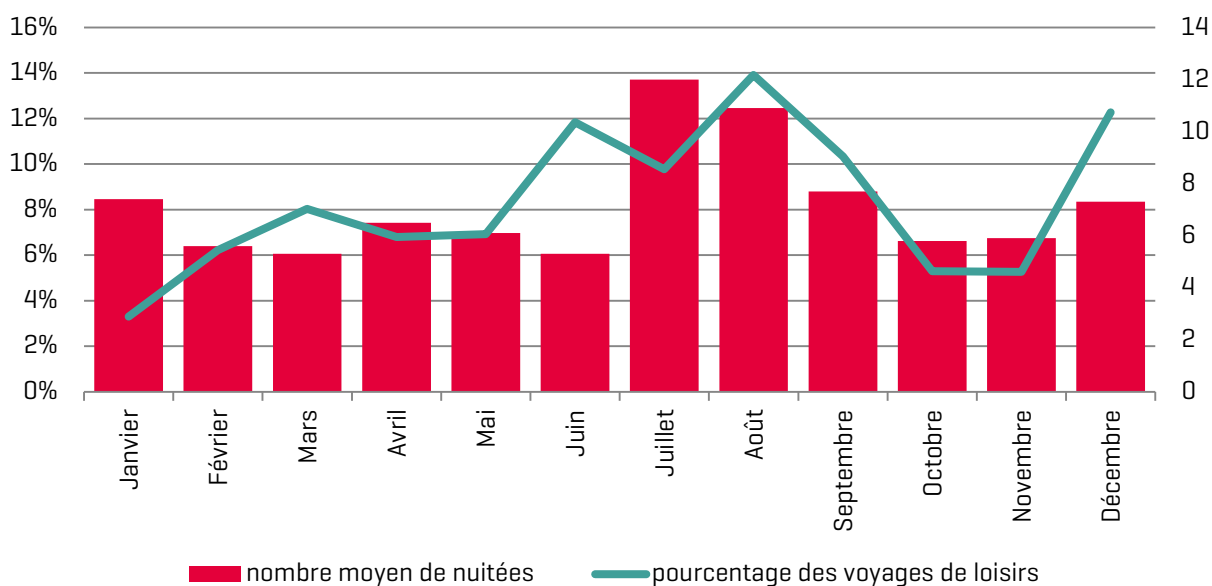
	Voyages de loisirs	Voyages d'affaires
Europe	92	91
France	19	17
Allemagne	14	18
Portugal	10	5
Espagne	8	4
Italie	8	5
Belgique	7	12
Pays-Bas	5	4
Autriche	4	1
Royaume-Uni	4	8
Suisse	3	3
Grèce	2	-
Luxembourg	2	3
Autre Europe	7	10
Amérique	3	4
Asie	3	3
Afrique	2	2

Source : Statec ; Enquête sur le tourisme d'affaires et de loisirs 2017

Les voyages de loisirs durent en moyenne 7.5 nuitées, les voyages d'affaires 3.6 nuitées. Les séjours touristiques en Allemagne, en Belgique et aux Pays-Bas durent en moyenne 3 à 4 nuitées, ceux en France 7 nuitées. Les voyages vers d'autres continents ont une durée moyenne de 13 nuitées.

C'est au cours des mois de juin, juillet, août, septembre et décembre qu'ont lieu le plus de voyages de loisirs avec le plus grand nombre de nuitées. Ainsi, 14% des voyages de loisirs ont lieu au mois d'août; ils ont duré en moyenne 11 nuitées.

TEMPORALITÉ DES VOYAGES DE LOISIRS ET DURÉE DU SÉJOUR

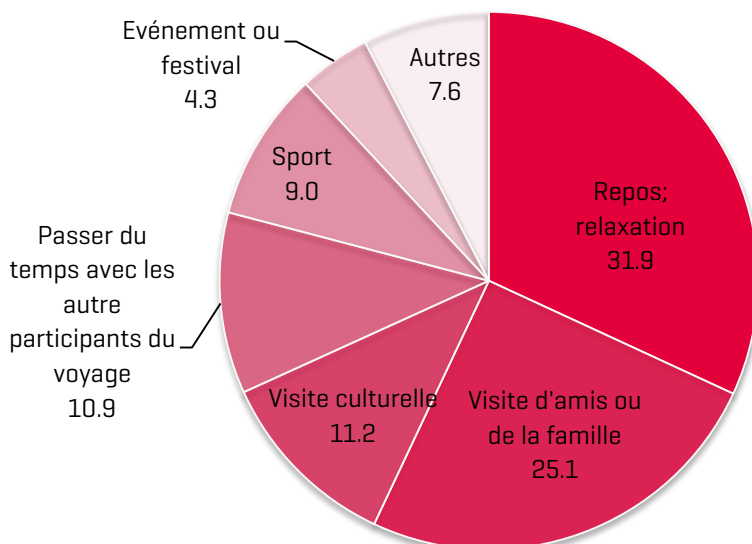


Source : Statec ; Enquête sur le tourisme d'affaires et de loisirs 2017

Le choix de l'hébergement tombe le plus souvent sur les hôtels [48%], suivi par le logement gratuit chez des amis ou la famille [24%], les appartements ou maisons loués [10%] ou les résidences secondaires [9%].

Parmi les activités les plus fréquentes auxquelles sont consacrés les voyages de loisirs, on trouve le repos et la relaxation en tête de liste [32%], suivi par les visites d'amis ou de la famille [25%] et les visites culturelles [11%]. Pour 11% des voyageurs, la principale motivation du séjour était de passer du temps avec les autres participants du voyage.

ACTIVITÉS PENDANT LES VOYAGES DE LOISIRS



Source : Statec ; Enquête sur le tourisme d'affaires et de loisirs 2017

42% des voyages de loisirs se font à deux, 17% à 4, 16% seuls et 15% à 3. Les voyages d'affaires se font le plus souvent seuls [61%], parfois à deux [18%] ou à trois [8%].

Les 19% de la population qui n'a pas voyagé ont le plus souvent évoqué des raisons financières [32%], de santé [25%] ou familiales [18%]. Un quart d'entre eux ne souhaite tout simplement pas voyager, sans raison particulière.

MÉTHODOLOGIE

Le STATEC tient à souligner que des changements méthodologiques ont eu lieu dans l'enquête sur le tourisme d'affaires et de loisirs 2017. En effet, avant 2017, les données étaient collectées par téléphone auprès d'un échantillon représentatif pour lequel les numéros de téléphone avaient été générés au hasard par ordinateur. À partir de 2017, le STATEC utilise un mode de collecte « mixte » qui permet aux personnes enquêtées de réaliser l'enquête par téléphone ou en ligne moyennant un code d'accès personnalisé. Un échantillon représentatif, tiré dans le Registre national des personnes physiques, est contacté par voie postale. Les personnes cibles peuvent opter pour le mode d'enquête qui leur convient le mieux. Ceux qui ont opté de réaliser l'enquête par téléphone sont contactés par la société T.I.P. BIEHL & PARTNER, implantée à Trèves en Allemagne qui mène l'enquête pour le compte et sous la responsabilité méthodologique du STATEC.

Bureau de presse

Christian Welter | Tél 247-84281 | Gsm 621 206 683 | Fax 26 20 19 02 | press@statec.etat.lu

Pour en savoir plus

Armande Frising | Tél 247-84395 | armande.frasing@statec.etat.lu
Guillaume Osier | Tél 247-88497 | guillaume.osier@statec.etat.lu

Les résultats de l'enquête sur le tourisme d'affaires et de loisirs 2017 sont disponibles en ligne sur:

https://statistiques.public.lu/stat/ReportFolders/ReportFolder.aspx?IF_Language=fr&MainTheme=3&FldrName=8&RFPPath=11432

La reproduction totale ou partielle du présent bulletin d'information est autorisée à condition d'en citer la source.