



EUROPEAN HEALTH INTERVIEW SURVEY (EHIS)

Obésité, Nutrition et Activité physique

Cette fact-sheet présente les résultats de l'Etude EHIS concernant l'obésité, la nutrition et l'activité physique au Grand-Duché de Luxembourg (GDL). Cette étude s'inscrit dans le cadre d'une enquête européenne et a été conduite en 2014 auprès de 4 004 hommes et femmes âgés de 15 ans et plus résidant au GDL.

Les résultats présentés ici concernent spécifiquement la population adulte des 18 ans et plus (N =3 885).

OBESITE

Le **surpoids** et l'**obésité** se définissent comme une accumulation excessive de graisse et sont considérés comme des facteurs de risque pour de nombreuses maladies chroniques telles que le diabète de type 2, l'hypertension artérielle, les maladies cardiovasculaires, les troubles musculo-squelettiques et certains cancers.

Selon l'OMS, la cause fondamentale de l'obésité et du surpoids est un déséquilibre énergétique entre les calories consommées et dépensées. Au niveau mondial, on assiste à une augmentation de la consommation d'aliments très caloriques riches en lipides et en sucres et à une augmentation du manque d'activité physique en raison de la nature de plus en plus sédentaire de nombreuses formes de travail, de l'évolution des modes de transport et de l'urbanisation croissante (1).

L'indice de masse corporelle (IMC) permet de mesurer le surpoids et l'obésité : $IMC = \text{poids (kg)} / \text{Taille (m)}^2$.

Les données du poids et de la taille sont auto-déclarées par les participants.

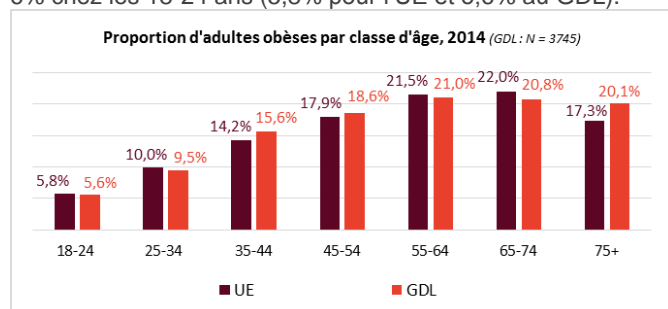
| Données GDL (18 ans et +) | Total | Hommes | Femmes |
|-------------------------------|-------|--------|--------|
| Surpoids : $25 \leq IMC < 30$ | 32,4% | 39,6% | 25,4% |
| Obésité : $IMC \geq 30$ | 15,6% | 16,8% | 14,4% |

Avec **15,6% d'adultes obèses**, le Luxembourg se situe dans la moyenne européenne (15,9%). Quasiment un tiers (32,4%) de la population du GDL est en surpoids.

Si au niveau de l'UE, l'écart est faible entre hommes et femmes en matière d'obésité (2), au GDL la proportion d'hommes obèses (16,8%) est plus élevée que celle de femmes obèses (14,4%). Le surpoids concerne 39,6% des hommes et 25,4% des femmes au GDL.

La proportion d'adultes obèses varie selon l'âge...

Plus la **tranche d'âge** est élevée, plus la proportion de personnes obèses augmente dans presque tous les Etats membres. Chez les 65-74 ans, le taux d'obésité s'établit à 22,0% dans l'UE et 20,8% au GDL alors qu'il est inférieur à 6% chez les 18-24 ans (5,8% pour l'UE et 5,6% au GDL).



...et le niveau d'éducation.

Plus le **niveau d'éducation** est faible, plus la proportion de personnes obèses augmente : chez les personnes ayant un faible niveau d'éducation, la proportion d'adultes obèses atteint 19,9% dans l'UE et 22,8% au GDL tandis que chez les personnes ayant un niveau d'éducation élevé, cette proportion chute à 11,5% dans l'UE et 8,3% au GDL (soit un écart de 8,4 points de pourcentage au niveau de l'UE et de 14,5 au niveau du GDL).

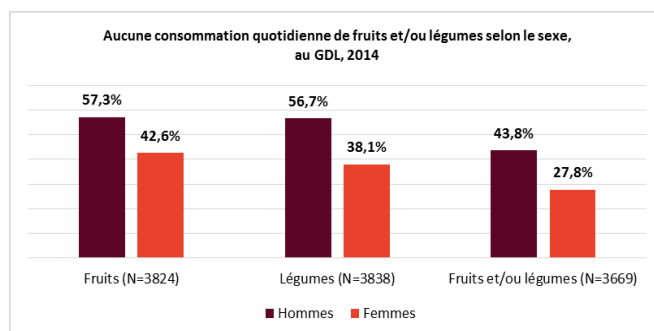
NUTRITION

Pour des raisons de santé, il est recommandé de consommer quotidiennement des fruits et des légumes.

Cette habitude contribue à une alimentation saine et équilibrée et favorise la prévention de maladies non transmissibles telles que les maladies cardio-vasculaires, l'hypertension artérielle, le diabète et certains cancers.

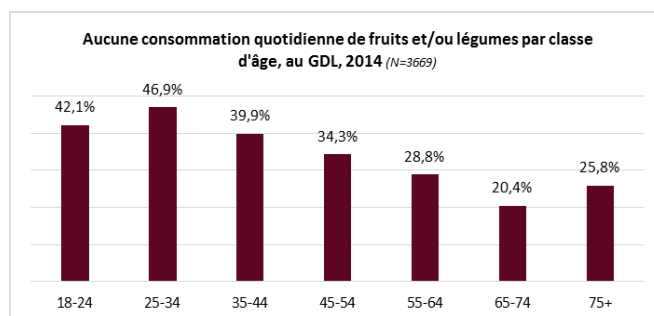
Au GDL, **35,8% des personnes de 18 ans et plus ne consomment pas de fruits et/ou de légumes quotidiennement**, soit un peu plus que la moyenne européenne (34,0%).

La proportion d'adultes ne consommant pas de fruits et/ou de légumes quotidiennement **varie fortement selon le sexe** : 43,8% des hommes ne mangent pas de fruits et/ou légumes tous les jours contre 27,8% des femmes.



Il existe également des variations selon l'âge.

Les classes d'âge inférieures sont davantage concernées par l'absence de consommation quotidienne de fruits et/ou légumes : 42,1% des 18-24 ans et 46,9% des 25-34 ans ne consomment pas quotidiennement de fruits et/ou légumes contre 20,4% des 65-74 ans.



Consommer 5 fruits et légumes par jour

L'OMS recommande de consommer au minimum **400g de fruits et légumes par jour** soit l'équivalent de **5 portions** (à l'exclusion des pommes de terre et autres féculents) (3).

Au GDL, **15,2%** des adultes mangent au moins cinq portions de fruits et/ou légumes par jour contre 14,4% en moyenne au niveau de l'UE, 49,0% consomment de 1 à 4 portions par jour (contre 51,6% au niveau de l'UE).

La consommation de fruits et légumes semble également être **influencée par le niveau d'éducation**. La consommation d'au moins 5 fruits et/ou légumes par jour est plus importante chez les personnes ayant un niveau d'éducation élevé (17,4%) que chez celles dont le niveau d'éducation est faible ou moyen (respectivement 14,6% et 14,2%).

ACTIVITE PHYSIQUE

Selon l'OMS, l'activité physique contribue à une bonne santé physique et mentale et améliore la santé musculosquelettique et cardiovasculaire.

L'activité d'endurance permet d'améliorer la fonction cardio-respiratoire (ex : marche rapide, course, vélo, natation). (5)

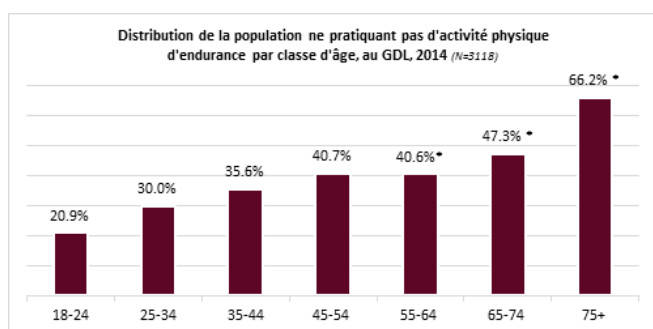
En termes de **fréquence d'activité physique d'endurance** (6), la population luxembourgeoise est plus active que la moyenne européenne.

Environ 1 Européen sur 2 (49,8%, données UE estimées) ne pratique pas d'activité physique d'endurance contre 37,5% au Luxembourg (4). A contrario, 40,8% de la population luxembourgeoise pratique plus de 150 minutes d'activité physique d'endurance par semaine contre 29,9% au niveau de l'UE.

L'absence de pratique d'activité physique d'endurance varie selon le sexe et l'âge

39,7% des femmes ne pratiquent pas d'activité physique d'endurance contre 35,3% des hommes*.

Les personnes sont de moins en moins actives au fur et à mesure que l'âge augmente : 20,9% des 18-24 ans ne pratiquent pas d'activité physique d'endurance contre 47,3% des 65-74 ans et 66,2% des 75 ans et plus.



Recommandations OMS

Selon l'OMS, l'activité physique englobe notamment les activités récréatives ou les loisirs, les déplacements (ex : la marche ou le vélo), les activités professionnelles (ex : le travail), les tâches ménagères, le jeu, les sports ou l'exercice planifié, dans le contexte quotidien, familial ou communautaire.

Pour améliorer l'endurance cardio-respiratoire, la forme musculaire et l'état osseux et réduire le risque de maladies non transmissibles et de dépression, l'OMS recommande de pratiquer (5) :

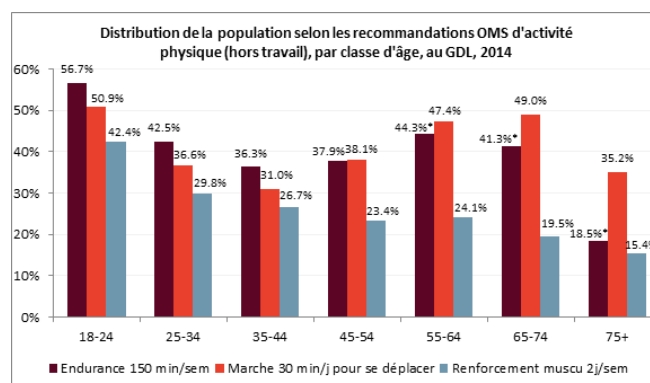
- au moins, au cours de la semaine, **150 minutes d'activité physique d'endurance** d'intensité modérée ou au moins 75 minutes d'activité physique d'endurance d'intensité soutenue ou une combinaison équivalente d'activité physique d'intensité modérée et soutenue. Cette activité devrait être pratiquée par périodes d'au moins 10 minutes. Ainsi, une marche rapide de 10 minutes, trois fois par jour peut répondre à cette recommandation.
- **au moins deux jours par semaine des exercices de renforcement musculaire.**

| Recommandations OMS d'activité physique (AP) | Total | Hommes | Femmes |
|---|-------|--------|--------|
| Au moins 150 minutes d'AP d'endurance (6) (N=3118) | 40,8% | 45,2%* | 36,4% |
| Marche au moins 30 minutes par jour pour se déplacer (N=3530) | 40,4% | 41,0% | 39,8% |
| Renforcement musculaire 2 jours par semaine (N=3609) | 26,5% | 30,1% | 23,0% |
| Activité physique au travail (N=3682) | 29,5% | 27,3% | 31,8% |

La recommandation de la pratique d'au moins **150 minutes d'activité physique d'endurance par semaine** (6) est suivie par **40,8%** de la population et celle de **marcher au moins 30 minutes par jour** pour se déplacer par **40,4%** des adultes. Le **renforcement musculaire 2 jours par semaine** n'est pratiqué que par **26,5%** de la population.

Des **variations** sont observées **selon le sexe**. Ainsi, la pratique d'au moins 150 minutes d'activité physique d'endurance par semaine (6) concerne 45,2% des hommes* contre 36,4% des femmes. La pratique du renforcement musculaire 2 jours par semaine concerne 30,1% des hommes contre 23,0% des femmes.

Des **variations** sont également observées **selon l'âge**.



Enfin, au GDL, **29,5%** des adultes ont une **activité physique au travail** c'est-à-dire principalement marcher, accomplir des tâches à effort physique modéré (24,9%) ou effectuer un travail physique lourd ou exigeant (4,6%).

(1) OMS, Fact sheet Obésité et surpoids, Juin 2016

(2) Eurostat, Communiqué de presse 203/2016, « Près d'1 adulte sur 6 dans l'UE est considéré obèse », 20.10.2016

(3) OMS, Fact sheet Alimentation saine, Septembre 2015

(4) <http://ec.europa.eu/eurostat/web/health/health-status-determinants/data/database> (extraction 10.04.2017)

(5) OMS, Stratégie mondiale pour l'alimentation, l'exercice physique et la santé (2004), Recommandations mondiales en matière d'activité physique pour la santé (2010)

(6) Indicateur Eurostat : l'activité physique d'endurance regroupe les activités sportives, de fitness ou de loisirs et le vélo pour se déplacer (exclut la marche pour se déplacer)

* Signalement Eurostat : % de données manquantes supérieur à 20% (Données à interpréter avec précaution)