

# STATEC

—

## **Les statistiques culturelles**

### **Premiers résultats**

Dr Olivier Thunus  
29 juin 2018

# Les projets en cours

---

- Poids économique des activités culturelles
- Emplois culturels
- Interventions publiques
- Dépenses des ménages en produits culturels
- Typologie des infrastructures culturelles
- Bilan des structures culturelles conventionnées

# **Le poids économique des activités culturelles**

---

# Les faits marquants

---

- En 2016, la production des activités culturelles s'élevait à **1 740 milliers d'euros**, avec une progression annuelle de 5,5 %
- Pour cette même année, la valeur ajoutée des activités culturelles représentait **1,9 %** de la valeur ajoutée brute du pays, soit une progression de 23,8 % au cours de 5 dernières années
- Les importations de produits culturels (hors objet d'art) sont stables au cours des 5 dernières années, naviguant **entre 86 et 109 milliers d'euros**

# Poids économique des activités culturelles

en 2016



**86** millions d'euros  
d'importation\*

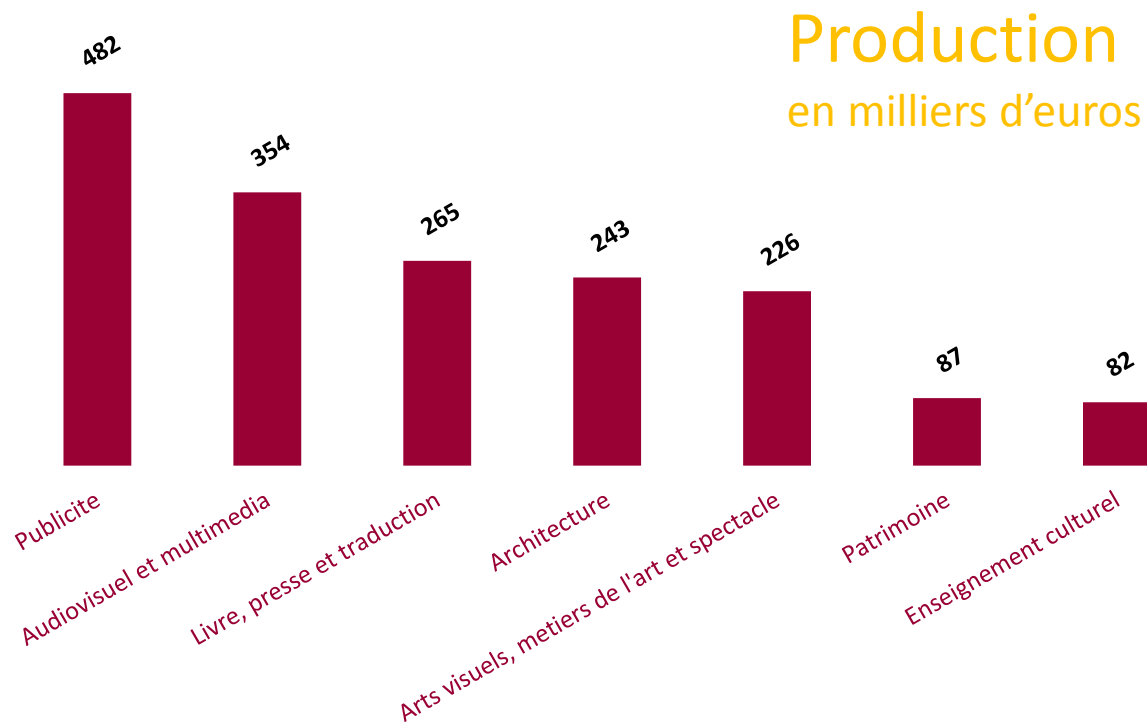
**1,74** milliard d'euros  
de production

**1,9 %**  
de Valeur Ajoutée Brute  
du Luxembourg

**13** millions d'euros  
d'exportation\*

# Poids économique des activités culturelles

en 2016



# Les emplois culturels

---

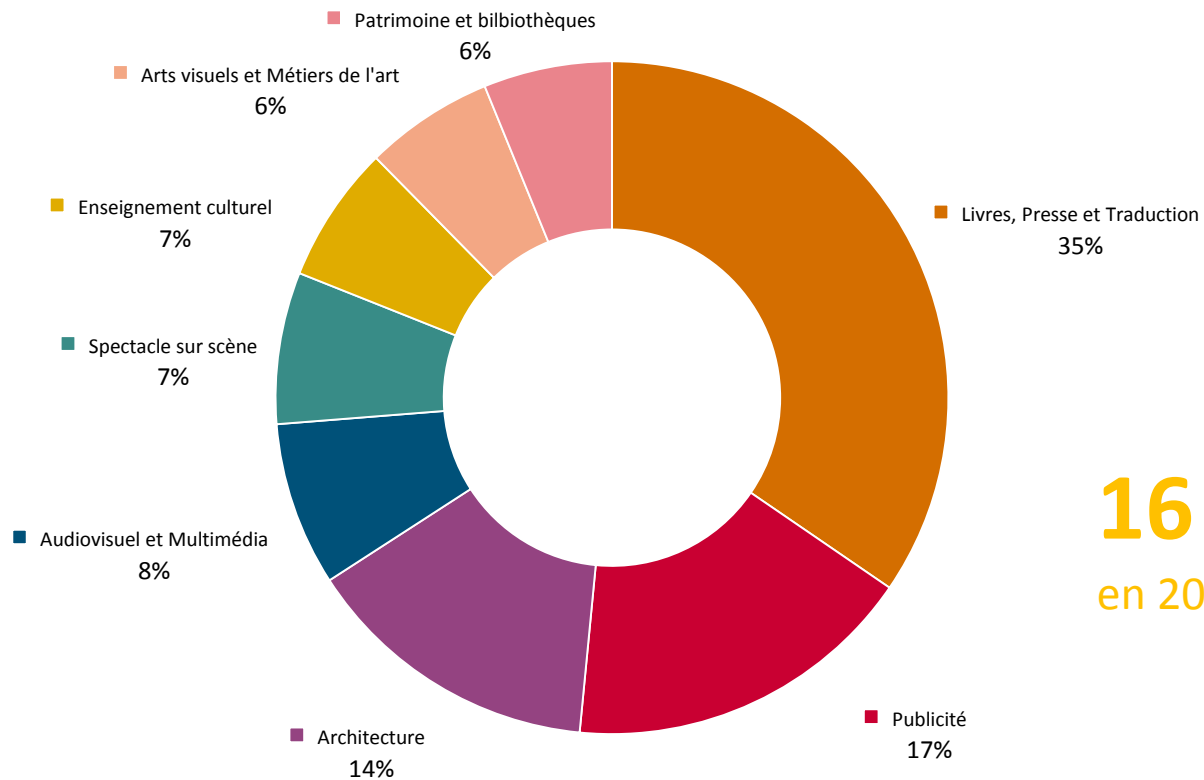
# Les faits marquants

- En 2016, l'emploi culturel\* au Luxembourg est estimé à **16 500** travailleurs.
- Parmi ceux-ci, **15 %** sont des indépendants.
- Après une tendance croissance sur la période 2011-2014, l'emploi culturel est en recul sur les années 2015-2016.

*\* Emploi culturel est la somme des emplois dans les activités culturelles et des professions culturelles hors activités culturelles*



# Les emplois par domaine culturel



**16 500** emplois  
en 2016

# Les interventions publiques

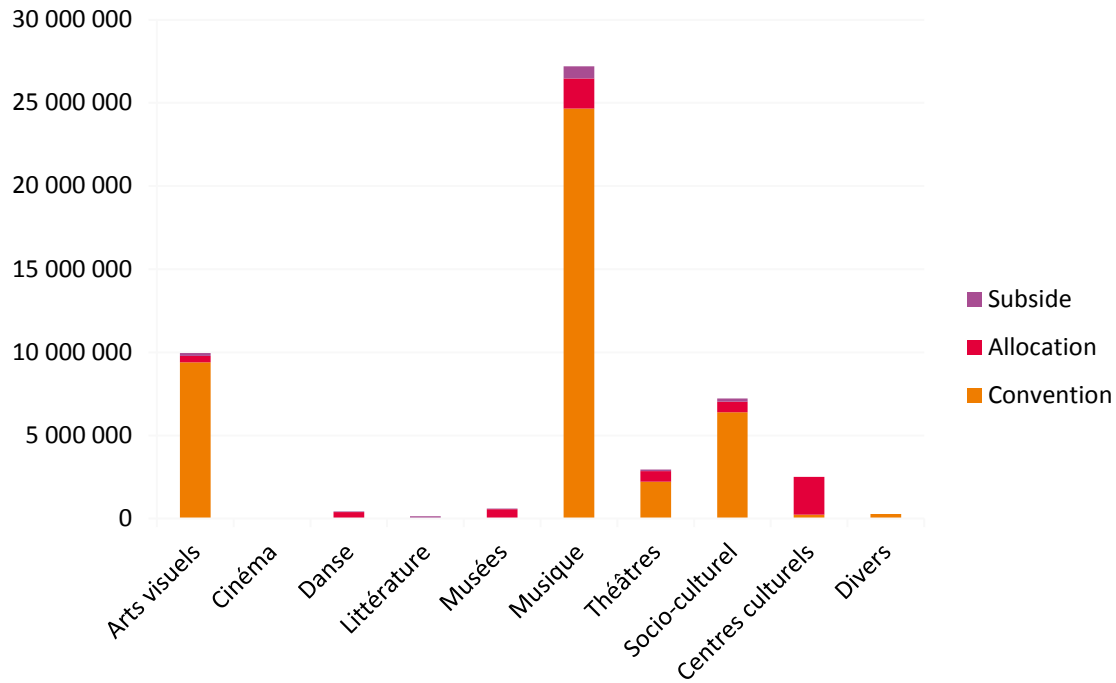
---

# Les faits marquants

---

- En 2017, le Ministère de la culture a apporté son soutien aux activités culturelles pour un montant de **51,3 millions d'euros**
- **53%** des aides accordées par le Ministère de la culture vont au domaine de la musique

# Les interventions du Ministère de la culture



# Les dépenses des ménagers en produits culturelles

---

# Les faits marquants

---

- En 2015, un ménage a dépensé en moyenne **1 230 euros** pour des biens et services culturels
- Les ménages dont la personne de référence est cadres ou dirigeants dépensent **deux fois plus** que les ménages dont la personne de référence est un travailleur manuel
- En 2015, les ménages dont la personne de référence à 60 ans ou plus dépensent en moyenne **324 euros** pour des journaux et périodiques. Cette dépense n'est que de **13 euros** pour les ménages dont la personne de référence à moins de 30 ans

# Les infrastructures culturelles

---

# La méthode

---

Enquête exhaustive auprès de toutes les communes

*Période: du 20 avril au 21 juin*

*Taux de réponse: 68 %*

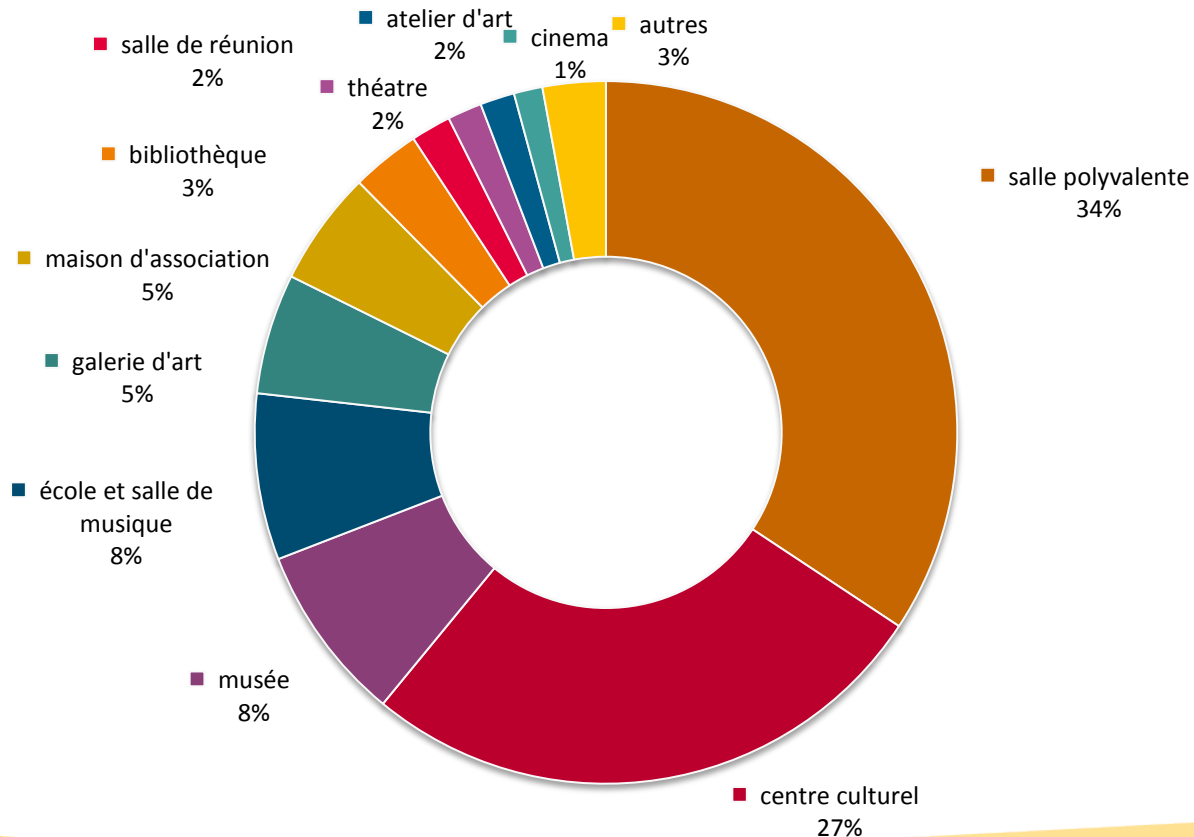


# Les faits marquants

---

- Sur les 69 communes qui ont participé à l'étude, **17 communes** disposent d'un département culturel: 4 de ces communes dispose d'un département conséquent pour lequel le nombre d'employé dépasse 15 personnes. Pour les 13 autres communes, le nombre d'employé est en moyenne de 3 travailleurs.
- **61 %** des infrastructures culturelles mises à disposition sont des salles polyvalentes ou des centres culturelles

# Typologie des infrastructures culturelles



en 2016

# **Le bilan des structures culturelles**

---

# La méthode

---

Enquête exhaustive auprès de toutes les structures culturelles conventionnées

*Période: du 20 avril au 21 juin*

*Taux de réponse: 79 %*

# Les faits marquants

- Sur les 53 structures culturelles qui ont participé à l'étude, **40** sont sous la forme juridique d'ASBL.
- **58%** de ces structures renseignent un rayonnement international de leur activité
- Ces 53 structures rémunèrent **387** travailleurs en temps partiel et **637** travailleurs en temps plein. Elles ont également recours à **125** bénévoles.
- Les postes des conseils d'administration ainsi que ceux des directions sont occupés à **37 %** par des femmes
- **1 260 000** spectateurs/visiteurs ont participé en 2017 aux activités proposées par ces structures

# Structures culturelles conventionnées

en 2017

1 260 000 spectateurs/visiteurs



37 % de femmes  
dans les conseils d'administration

637 emplois  
en temps plein

387 emplois  
en temps partiel

125 bénévoles

# Structures culturelles conventionnées

**en 2017**

Chiffres provisoires



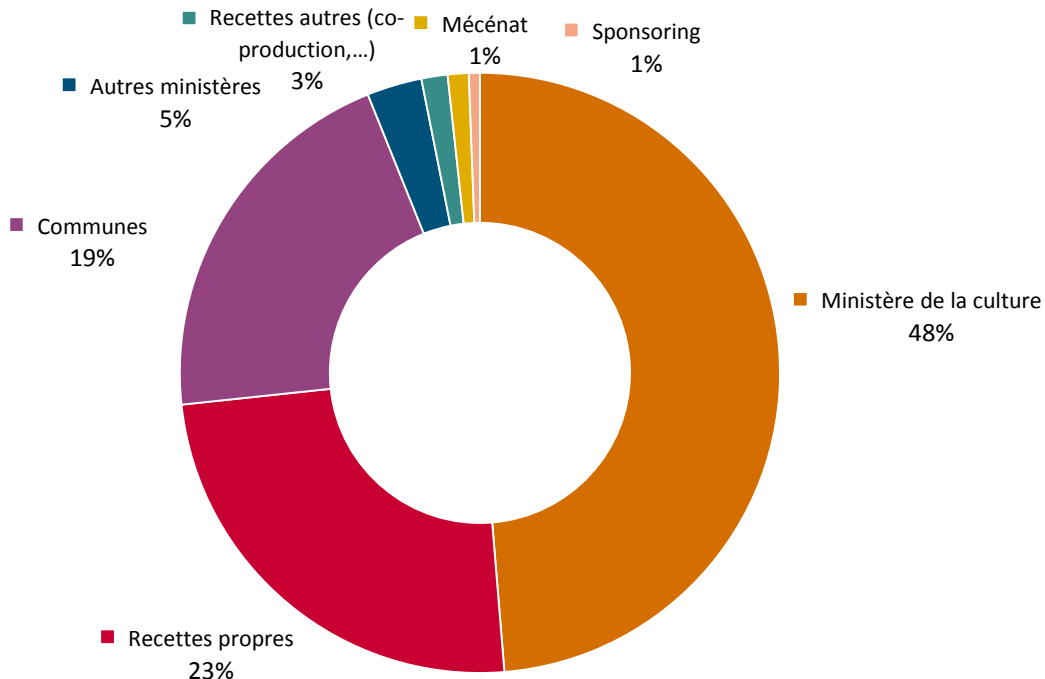
**120** millions d'euros  
de dépenses

dont **22** millions d'euros  
d'investissement

**105** millions d'euros  
de recettes

# Structures culturelles conventionnées

en 2017





# Annexe

Domaines culturels	Professions culturelles		Activités culturelles	
	ISCO	Dénomination	NACE	Dénomination
<b>Patrimoine et bibliothèques</b>				
	2621	Achivistes paléographes et conservateurs de musée	31.01	Gestion des bibliothèques et des archives
	2622	Bibliothécaires, documentalistes et professions assimilées	31.02	Gestion des musées
	3433	Techniciens de galeries d'art, de musées et de bibliothèques	31.03	Gestion des sites et monuments historiques
	4411	Employés de bibliothèques		
<b>Livres, Presse et Traduction</b>				
	2641	Auteurs et autres écrivains	18.11	Imprimerie de journaux
	2642	Journalistes	18.12	Autre imprimerie (labeur)
	2643	Traducteurs, interprètes et linguistes	18.13	Activités de pré presse
			18.14	Reliure et activités connexes
			47.61	Commerce de détail des livres en magasins spécialisés
			47.62	Commerce de détail de journaux et papeterie
			58.11	Edition de livres
			58.13	Edition de journaux
			58.14	Edition de revues et périodiques
			63.91	Agences de presse
			74.3	Traduction et interprétation
<b>Arts visuels et Métiers de l'art</b>				
	2163	Concepteurs modélistes de produits de vêtements	32.12	Fabrication d'articles de joaillerie et bijouterie
	2166	Concepteurs graphiques, multimédia-graphistes	32.2	Fabrication d'instrument de musique
	2651	Artistes plasticiens	74.101	Design industriel et de produits
	3431	Photographes	74.102	Design graphique et communication visuelle
	3432	Décorateurs et designers d'intérieurs	74.103	Design d'intérieur et design spatial
	7312	Facteur et accordeurs d'instruments de musique	74.2	Activités photographiques
	7313	Joailliers et orfèvres	90.03	Création artistique relevant des arts plastiques
	7314	Potiers et assimilés (produits céramiques et abrasifs)		
	7315	Souffleurs, mouleurs, tailleurs, leuleurs et polisseurs de verre		
	7316	Peintres d'enseignes, peintres-décorateurs et graveurs		
	7317	Métiers de l'artisanat sur bois et sur des matériaux similaires		
	7318	Métiers de l'artisanat sur textiles, sur cuir et sur matériaux similaires		
	7319	Métiers de l'artisanat non classé ailleurs		
<b>Architecture</b>				
	2161	Architectes, bâtiment	71.11	Activités d'architecture
	2162	Architectes, paysagistes		
<b>Spectacle sur scène</b>				
	2652	Compositeurs, musiciens et chanteurs	90.01	Arts du spectacle vivant
	2653	Danseurs et chorégraphes	90.02	Activités de soutien au spectacle vivant
	2654	Metteurs en scène de cinéma, de théâtre et d'autres spectacles	90.04	Gestion de salles de spectacles
	2655	Acteurs		
	2659	Artistes créateurs et exécutants non classés ailleurs		
	3435	Autres professions intermédiaires de la culture et de la création artistique		
<b>Audiovisuel et Multimédia</b>				
	2656	Annonces-présentateurs de radio, de télévision et autres médias	18.2	Reproduction d'enregistrements
	3521	Techniciens de radio-télévision et d'enregistrement audio-visuel	47.63	Commerce de détail d'enregistrements musicaux et vidéo
			58.21	Edition de jeux électroniques
			59.11	Production de films et de programmes pour la télévision
			59.12	Post-production de films cinématographiques, de vidéos et de programmes de télévisions
			59.13	Distribution de films cinématographiques
			59.14	Projection de films cinématographiques
			59.2	Edition d'enregistrements sonores
			60.1	Edition et diffusion de programmes radio
			60.2	Edition de chaînes
			77.22	Location de vidéocassettes et disques vidéo
<b>Publicité</b>				
	2431	Professionnels de la publicité et du marketing	73.11	Agences publicitaires
<b>Enseignement culturel</b>				
	2354	Autres professeurs de musique	85.52	Enseignement culturel
	2355	Autres professeurs de disciplines artistiques		

# STATEC

Institut national de la statistique  
et des études économiques

13, rue Erasme  
L-1468 Luxembourg

[info@statec.etat.lu](mailto:info@statec.etat.lu)  
[statec.lu](http://statec.lu)